




METAS NACIONAIS

2019 – RESULTADO FINAL




DEPARTAMENTO DE PLANEJAMENTO, GESTÃO E ESTATÍSTICA
COORDENADORIA DE CONTROLE DE PLANEJAMENTO - CCP




METAS 2019 – DEZEMBRO - RESUMO




META 1

- Grau de Cumprimento igual a 103,33% (Meta cumprida) 


META 2

- Grau de Cumprimento do 1º Grau igual a 92,53% (Meta não cumprida) 
- Grau de Cumprimento do 2º Grau igual a 114,18% (Meta cumprida) 
- Grau de Cumprimento dos Juizados Especiais igual a 108,06% (Meta cumprida) 



META 3

- Grau de cumprimento igual a 79,11% (Meta não cumprida) 




META 4

- Grau de Cumprimento igual a 74,59% (Meta não cumprida) 

META 6

- Grau de Cumprimento do 1º Grau igual a 112,35% (Meta cumprida) 
- Grau de Cumprimento do 2º Grau igual a 115,74% (Meta cumprida) 

META 8

- FEMINICÍDIO: Grau de Cumprimento do 1º Grau igual 67,65% (Meta não cumprida) 
- V. DOMÉSTICA : Grau de Cumprimento do 1º Grau igual 93,85% (Meta não cumprida) 
- V. DOMÉSTICA : Grau de Cumprimento do 2º Grau igual 200,00% (Meta Cumprida) 

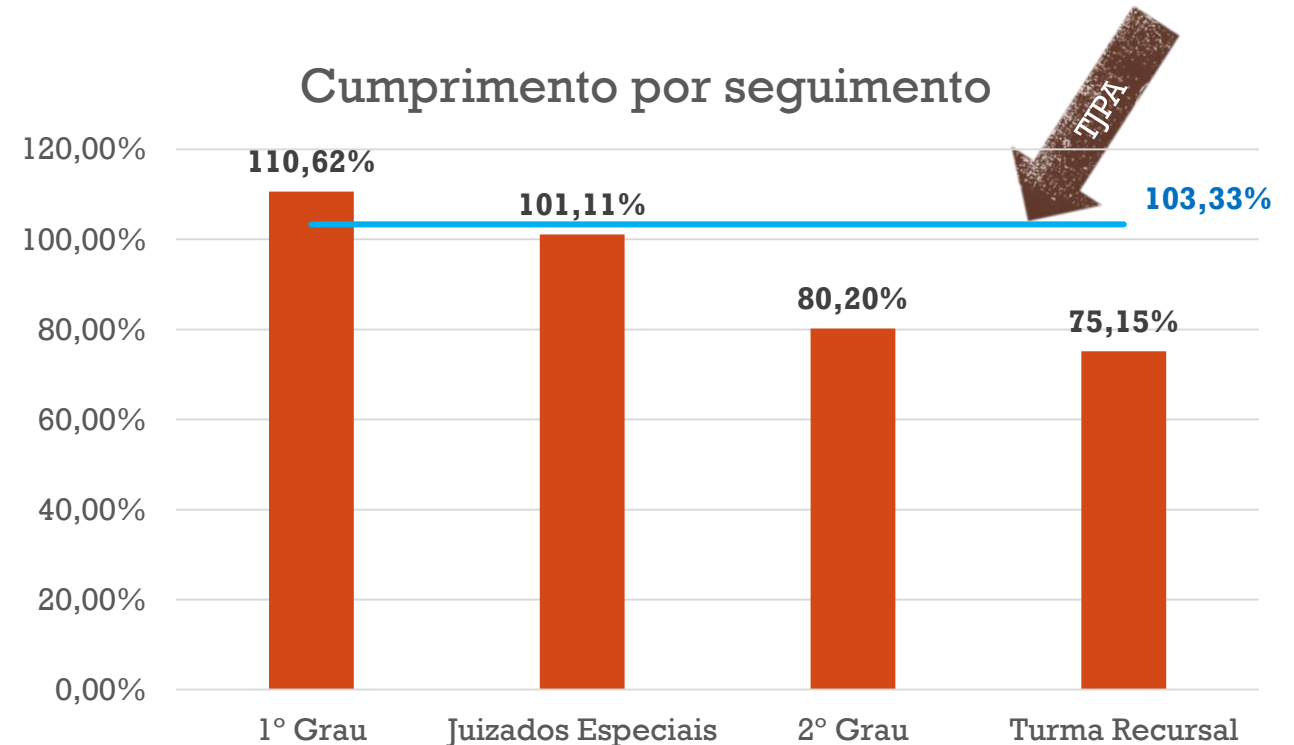




META 1 DE 2019 – PRODUTIVIDADE

Objetivo: Julgar quantidade maior de processos de conhecimento do que os distribuídos no ano corrente.

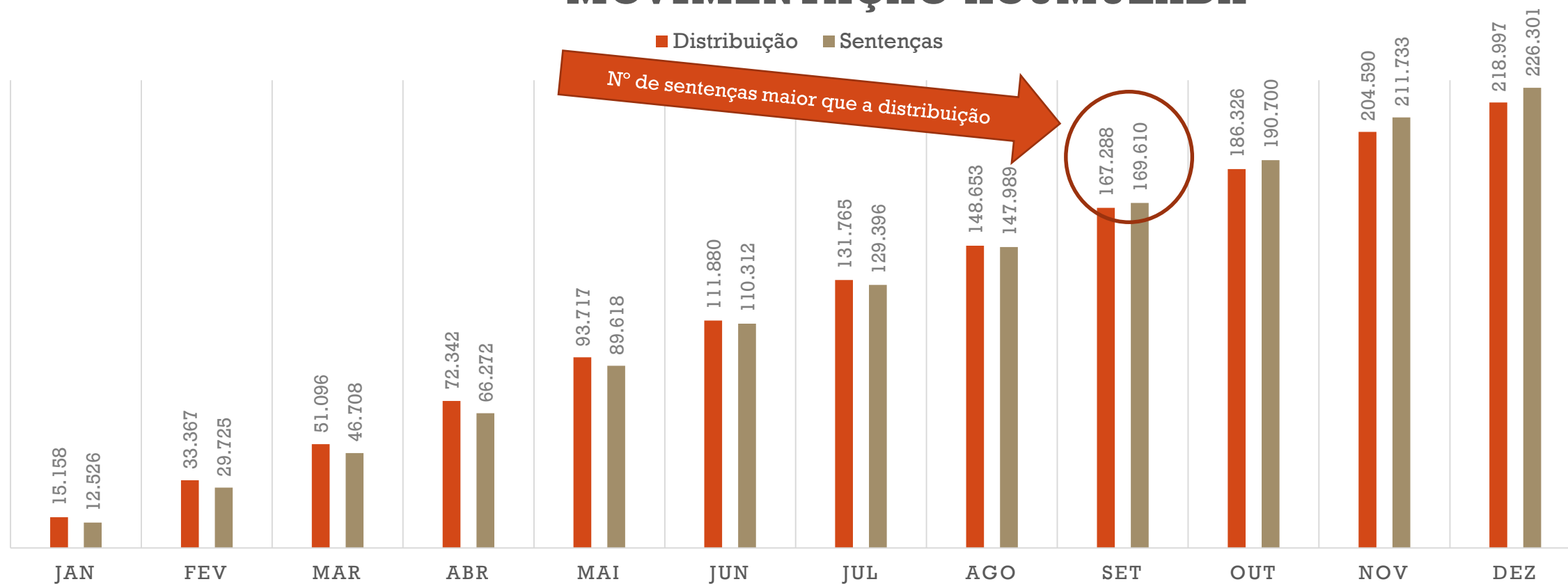
Segmento	Distribuição	Sentenças	Grau de Cumprimento
1º Grau	139.155	153.941	110,62%
Juizados Especiais	41.716	42.179	101,11%
2º Grau	30.227	24.244	80,20%
Turma Recursal	7.899	5.937	75,15%
TJPA	218.997	226.301	103,33%



META 1 DE 2019 – PRODUTIVIDADE



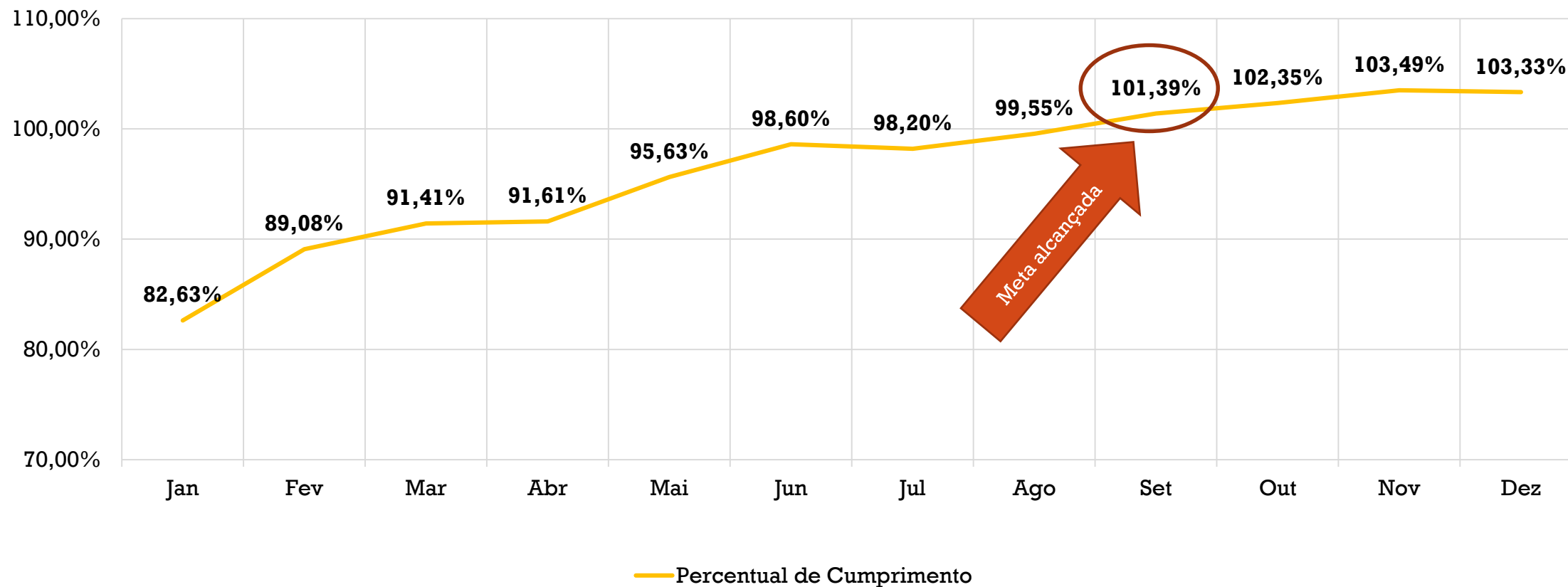
MOVIMENTAÇÃO ACUMULADA



META 1 DE 2019 – PRODUTIVIDADE



Evolução do grau de cumprimento



META 1 DE 2019 – PRODUTIVIDADE

1º GRAU



Segmento	Distribuição	Sentenças	Grau de Cumprimento
CJCI	96.795	101.020	104,36%
CJRMB	42.360	52.921	124,93%
1º Grau	139.155	153.941	110,62%

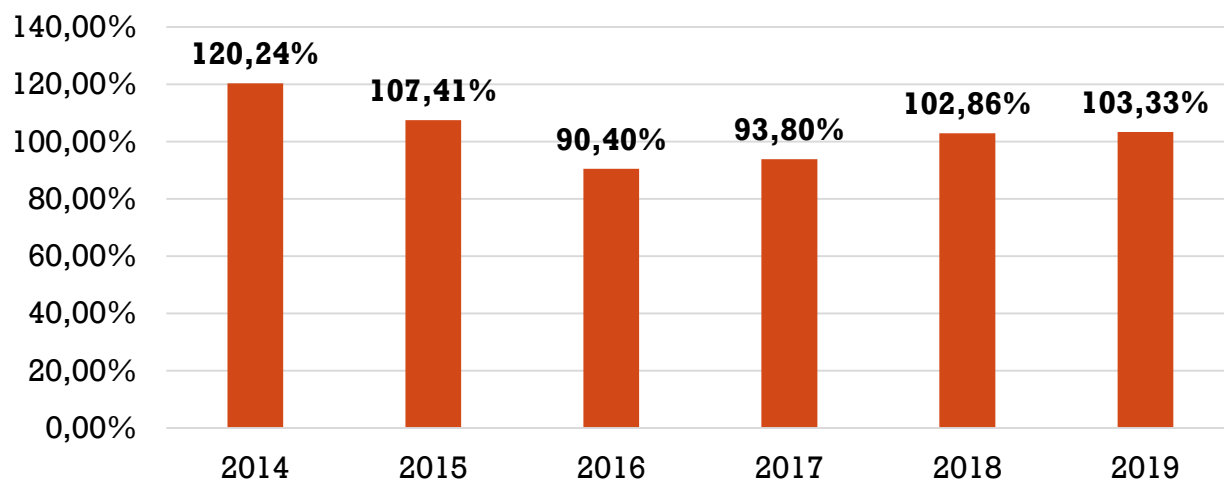
REGIAO JUDICIÁRIA	DISTRIBUIÇÃO	SENTENÇAS	GRAU DE CUMPRIMENTO	SITUAÇÃO
REGIÃO CENTRAL - BELÉM	26.560	35.495	133,65%	Meta Cumprida
3º REGIÃO JUDICIÁRIA - ABAETETUBA	5.600	7.199	128,53%	Meta Cumprida
1º REGIÃO JUDICIÁRIA - ANANINDEUA	11.848	14.253	120,29%	Meta Cumprida
8º REGIÃO JUDICIÁRIA - BREVES	4.672	5.615	120,16%	Meta Cumprida
2º REGIÃO JUDICIÁRIA - TOMÉ AÇU	2.571	2.989	116,21%	Meta Cumprida
10º REGIÃO JUDICIÁRIA - TUCURUÍ	6.100	6.838	112,08%	Meta Cumprida
15º REGIÃO JUDICIÁRIA - SANTARÉM	13.507	15.014	111,15%	Meta Cumprida
16º REGIÃO JUDICIÁRIA - ITAITUBA	3.057	3.262	106,67%	Meta Cumprida
14º REGIÃO JUDICIÁRIA - ALTAMIRA	5.255	5.497	104,59%	Meta Cumprida
9º REGIÃO JUDICIÁRIA - CAMETÁ	6.661	6.927	103,98%	Meta Cumprida
5º REGIÃO JUDICIÁRIA - CAPANEMA	9.701	10.043	103,51%	Meta Cumprida
13º REGIÃO JUDICIÁRIA - REDENÇÃO	4.025	4.167	103,50%	Meta Cumprida
12º REGIÃO JUDICIÁRIA - XINGUARA	4.217	4.237	100,45%	Meta Cumprida
11º REGIÃO JUDICIÁRIA - MARABÁ	18.045	16.861	93,43%	Meta Não Cumprida
4º REGIÃO JUDICIÁRIA - CASTANHAL	8.634	7.920	91,72%	Meta Não Cumprida
7º REGIÃO JUDICIÁRIA - SOURE	1.908	1.720	90,10%	Meta Não Cumprida
6º REGIÃO JUDICIÁRIA - PARAGOMINAS	6.794	5.904	86,89%	Meta Não Cumprida
RESULTADO DO 1º GRAU (SEM JUIZADOS)	139.155	153.941	110,62%	Meta Cumprida



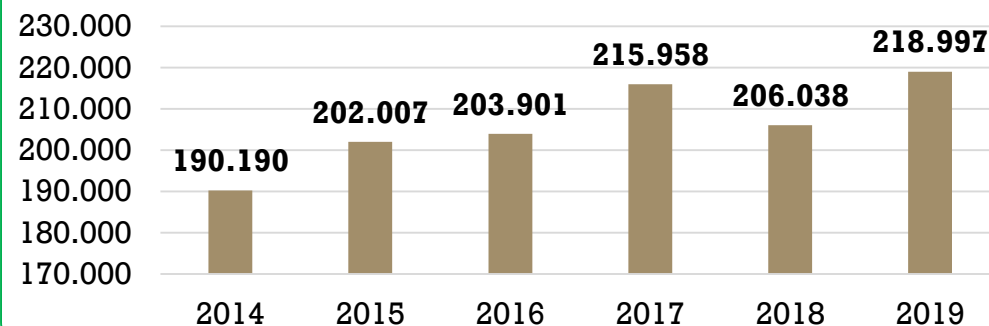


META 1 DE 2019 – HISTÓRICO DE CUMPRIMENTO

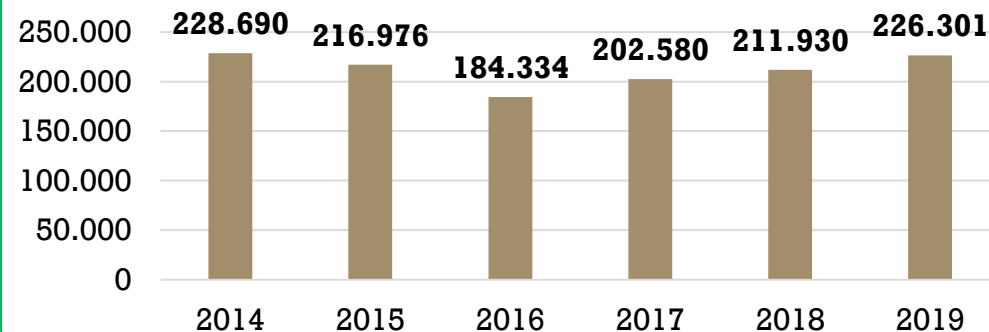
Evolução do Grau de Cumprimento



Distribuição



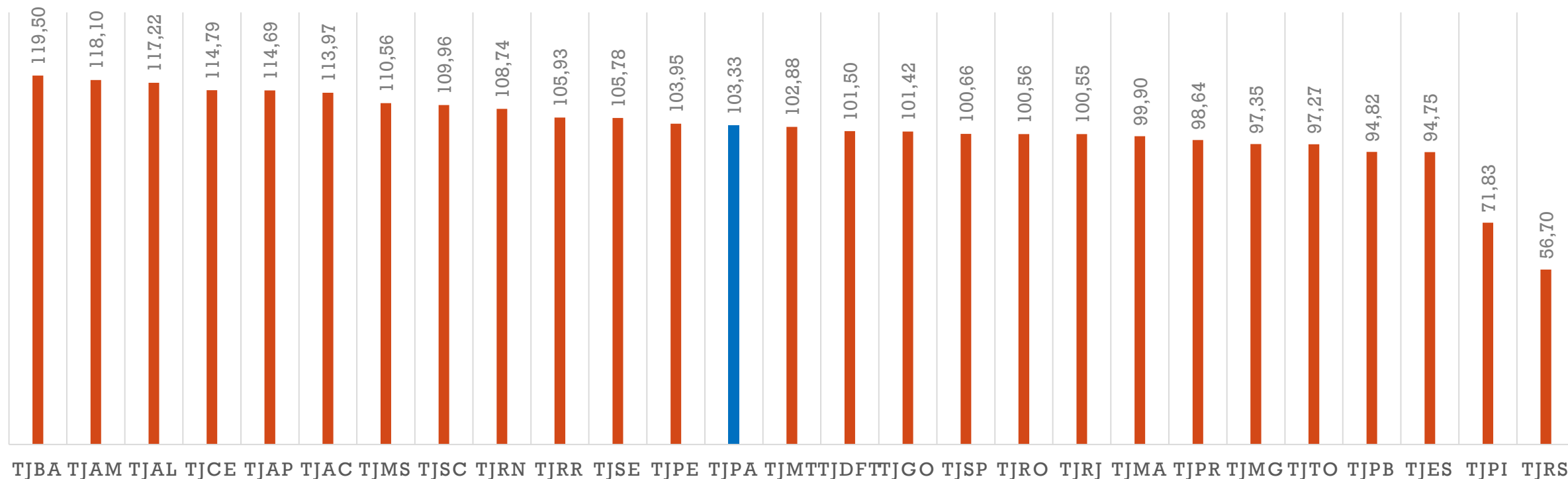
Sentenças



META 1 DE 2019 - RESULTADO DOS TRIBUNAIS ESTADUAIS



GRAU DE CUMPRIMENTO



Fonte: CNJ em 30/01/2020



META 2 DE 2019 - CELERIDADE



Objetivo: Identificar e julgar até 31/12/2019, no 1º grau, pelo menos 80% dos processos distribuídos até 31/12/2015. No 2º grau, pelos menos 80% dos distribuídos até 31/12/2016, e nos juizados especiais e turmas recursais, 90% dos processos distribuídos até 31/12/2016.

Segmento	Acervo da Meta	Alvo	Sentenças até Dez/2019	Processos Pendentes de Julgamento	Grau de Julgamento*	Grau de Cumprimento**	Necessidade de Julgamento
1º Grau	374.369	299.495 (80%)	277.115	97.254	74,02%	92,53%	22.380
2º Grau	32.920	26.336 (80%)	30.071	2.849	91,35%	114,18%	-3.735
Juizados Especiais	40.520	36.419 (90%)	39.393	1.073	97,35%	108,06%	-2.974

*Grau de julgamento: sentenças/acervo

**Grau de cumprimento: (sentenças/acervo)*1000/8 – fórmula de cálculo do CNJ.

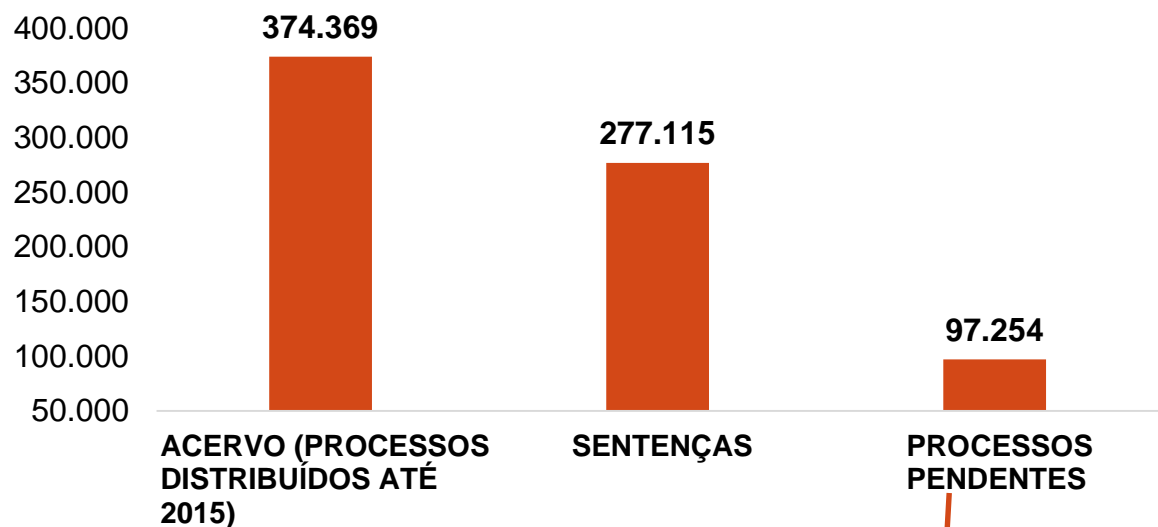




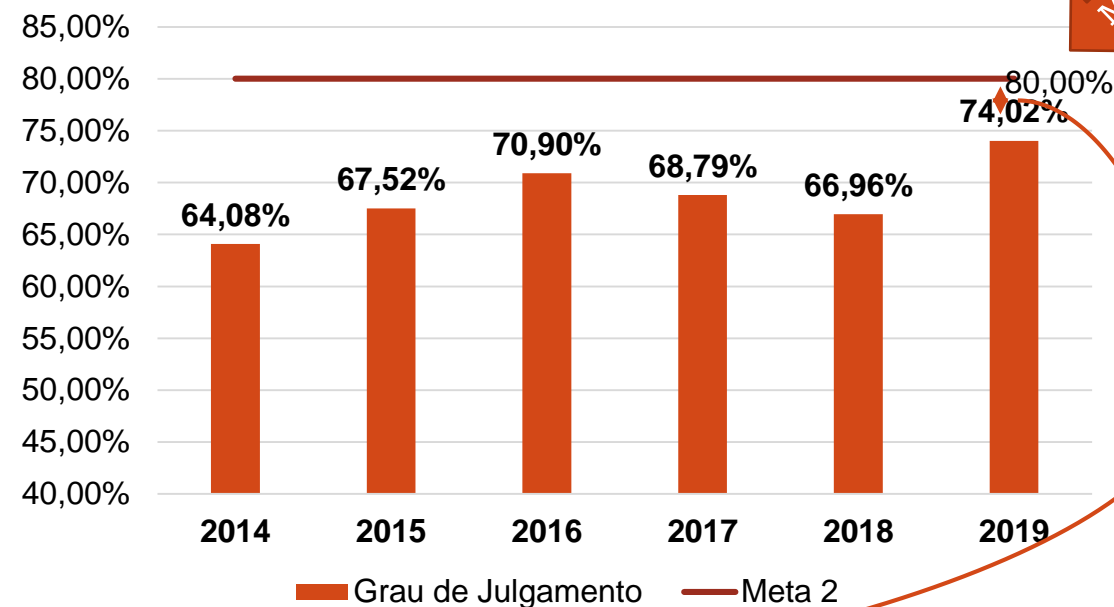
META 2 DE 2019 – 1º GRAU

CELERIDADE

RESULTADO 2019



Evolução do Grau de Julgamento



Para o cumprimento da Meta 2 de 2019, as unidades de justiça comum precisam ter julgado pelo menos 22.380 processos antigos até dezembro.

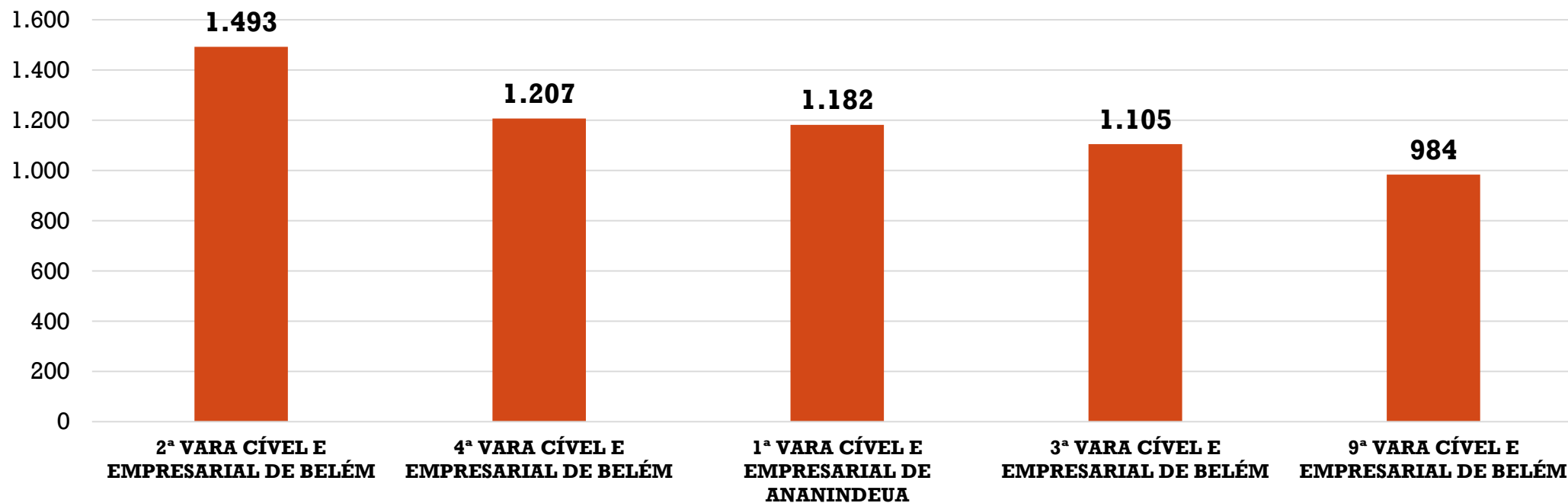


META 2 DE 2019 – 1º GRAU

CELERIDADE



Unidades com maiores necessidades de julgamento* – RMB



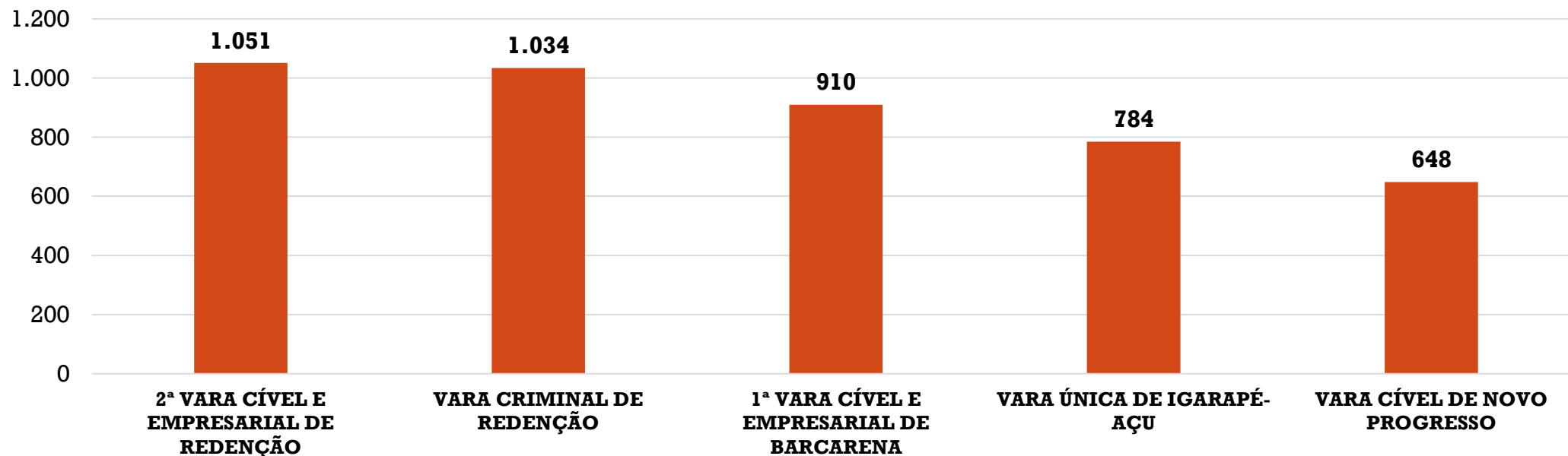
*Quantidade mínima necessária para o cumprimento da Meta 2 de 2019



META 2 DE 2019 – 1º GRAU CELERIDADE



Unidades com maiores necessidades de julgamento* – INTERIOR



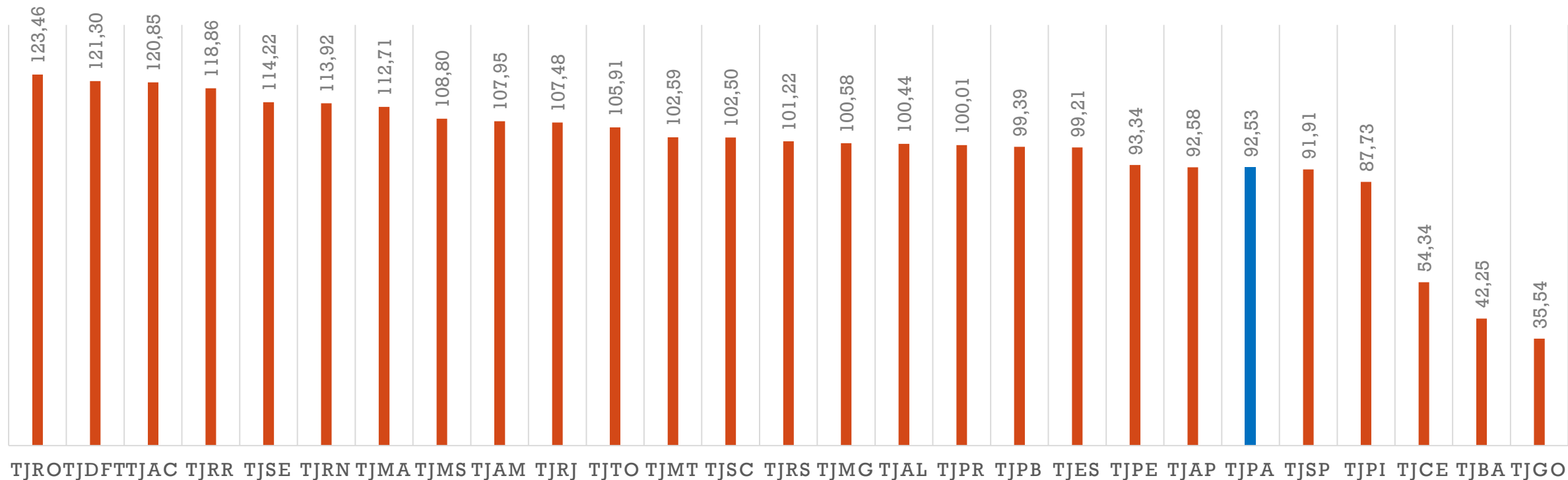
*Quantidade mínima necessária para o cumprimento da Meta 2 de 2019



META 2 DE 2019 - RESULTADO DOS TRIBUNAIS ESTADUAIS - 1º GRAU



GRAU DE CUMPRIMENTO



Fonte: CNJ em 30/01/2020



META 3 DE 2019 – CONCILIAÇÃO



Objetivo: Aumentar o indicador Índice de Conciliação do Justiça em Números em 2 pontos percentuais em relação ao ano anterior.

VARIÁVEIS	2018	2019
SENTENÇAS E DECISÕES HOMOLOGATÓRIAS	37.754	33.780
CONCILIAÇÕES PRÉ-PROCESSUAIS	10.279	6.386
SENTENÇAS E DECISÕES TOTAIS	232.500	224.071
ÍNDICE DE CONCILIAÇÃO	0.20659	0.17926
PERCENTUAL DE CONCILIAÇÃO	20,66%	17,93%



A Meta 3 de 2019 objetiva superar esse índice em 2 pontos percentuais até dezembro



META 3 DE 2019 – CONCILIAÇÃO

GRAU DE CUMPRIMENTO

$$\frac{\text{ÍNDICE DE CONCILIAÇÃO 2019}}{\text{ÍNDICE DE CONCILIAÇÃO 2018}} = \frac{0,17926}{0,22659} = \boxed{0,79112} = 79,11\%$$

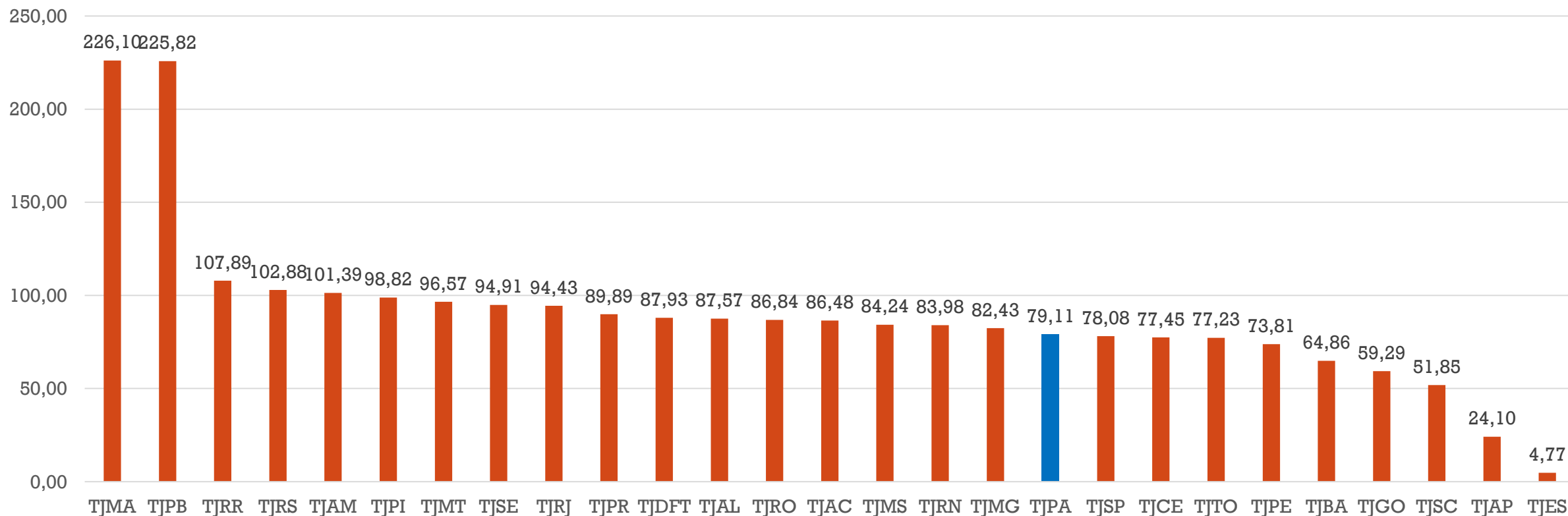
Para o cumprimento da Meta 3 de 2019, o TJPA precisava ter produzido mais 10.606 sentenças e decisões homologatórias, ou acordos pré-processuais.



META 3 DE 2019 – RESULTADO DOS TRIBUNAIS ESTADUAIS



GRAU DE CUMPRIMENTO



Fonte: CNJ em 30/01/2020



META 4 DE 2019 – COMBATE À CORRUPÇÃO



Objetivo: Identificar e julgar até 31/12/2019, 70% das ações de improbidade administrativa e das ações penais relacionadas a crimes contra a administração pública distribuídas até 31/12/2016, em especial corrupção ativa e passiva, peculato e concussão.

Segmento	Acervo da Meta	Alvo (70%)	Sentenças até Dez/2019	Processos Pendentes de Julgamento	Grau de Julgamento*	Grau de Cumprimento**	Necessidade de Julgamento
1º Grau	3.312	2.318	1.689	1.623	51,00%	72,85%	629
2º Grau	114	80	98	16	85,96%	122,07%	-18
Juizados Especiais	4	3	4	0	100,00%	142,00%	-1
TJPA	3.430	2.401	1.791	1.639	52,22%	74,59%	610

*Grau de julgamento: sentenças/acervo

**Grau de cumprimento: (sentenças/acervo)*1000/7 – fórmula de cálculo do CNJ.



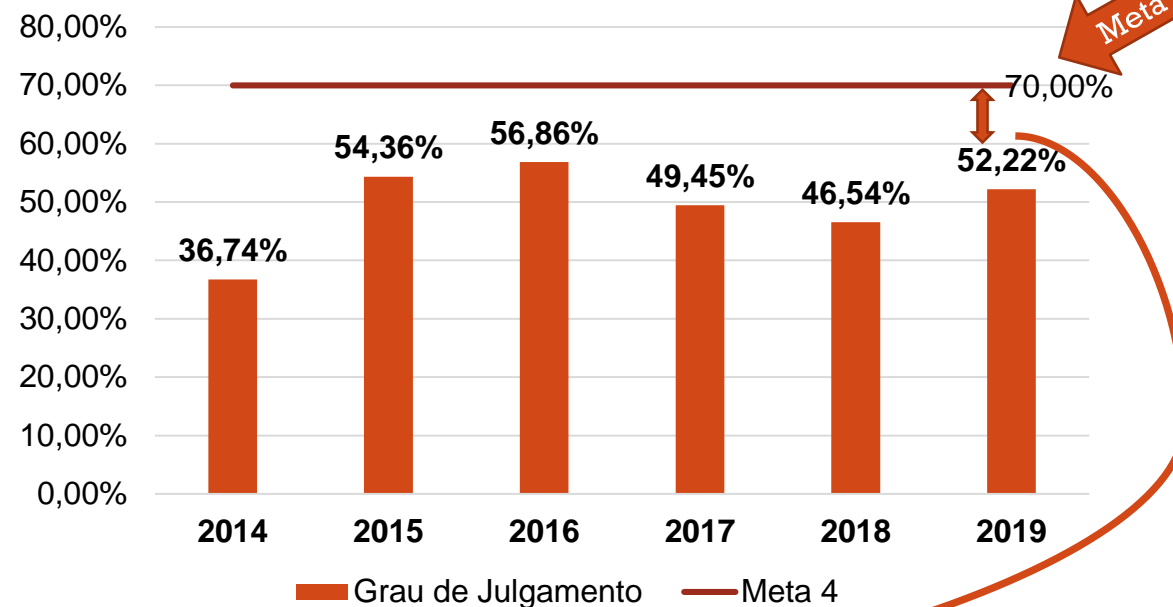


META 4 DE 2019 – 1º GRAU COMBATE À CORRUPÇÃO

RESULTADO 2019



Evolução do Grau de Julgamento



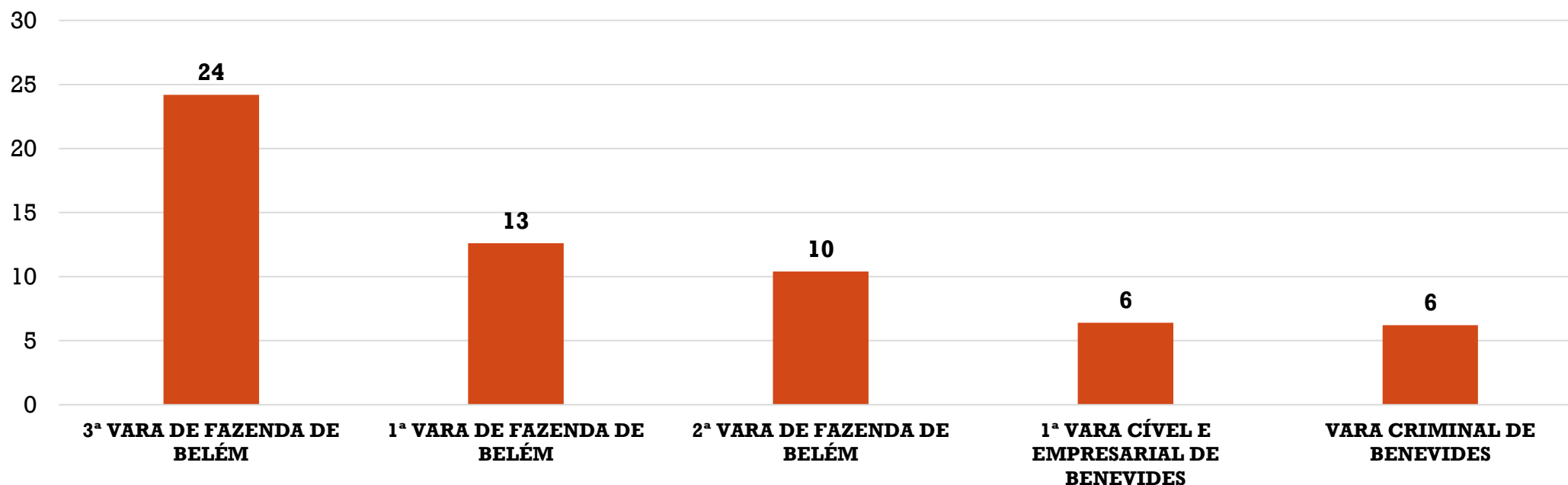
Para o cumprimento integral dessa Meta em 2019, as unidades de justiça comum precisavam ter julgar pelos menos 610 ações de corrupção até dezembro.



META 4 DE 2019 – 1º GRAU COMBATE À CORRUPÇÃO



Unidades com maiores necessidades de julgamento* – RMB



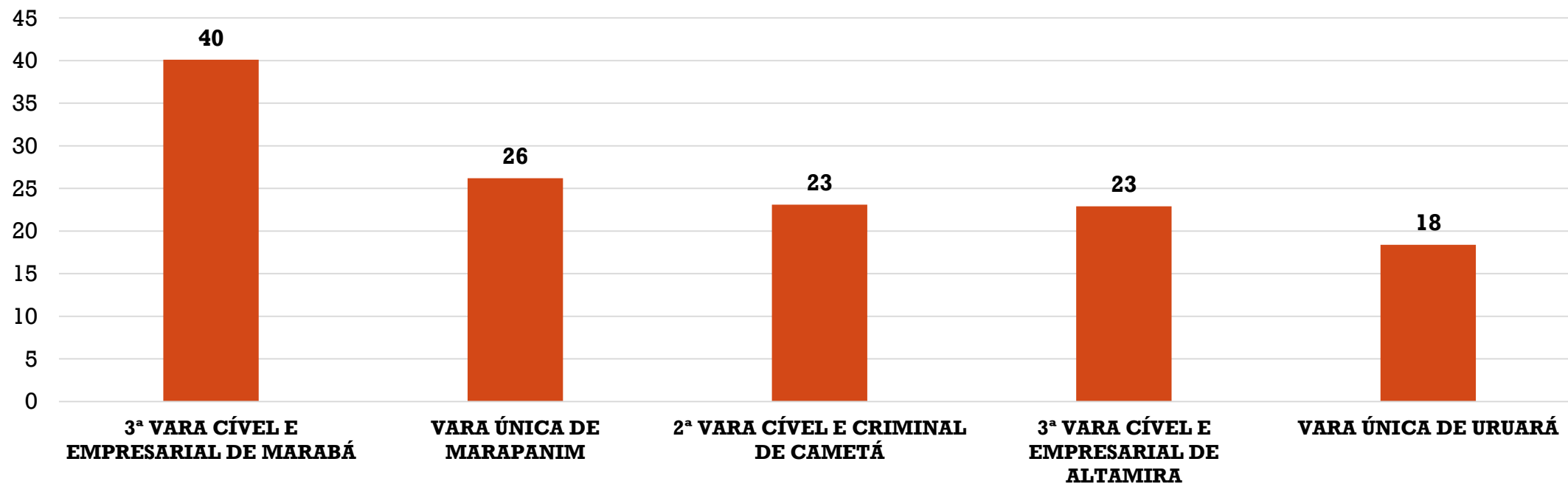
* Quantidade mínima necessária para o cumprimento da Meta 4 de 2019



META 4 DE 2019 – 1º GRAU COMBATE À CORRUPÇÃO



Unidades com maiores necessidades de julgamento* – INTERIOR



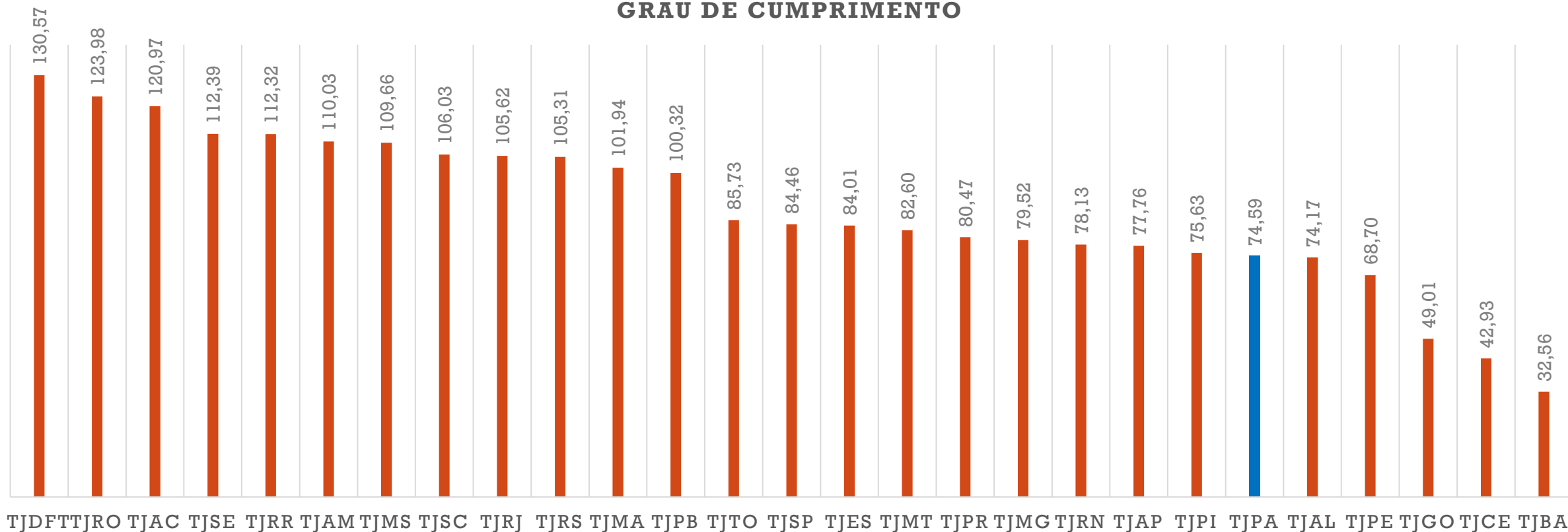
* Quantidade mínima necessária para o cumprimento da Meta 4 de 2019



META 4 DE 2019 - RESULTADO DOS TRIBUNAIS ESTADUAIS



GRAU DE CUMPRIMENTO





META 6 DE 2019 – AÇÕES COLETIVAS

Objetivo: Julgar, até 31/12/2019, 60% das ações coletivas distribuídas até 31/12/2016 no 1º grau, e 80% das ações coletivas distribuídas até 31/12/2017 no 2º grau.

Segmento	Acervo da Meta	Alvo	Sentenças até Dez/2019	Processos Pendentes de Julgamento	Grau de Julgamento*	Grau de Cumprimento**	Necessidade de Julgamento
1º Grau	5.481	3.289 (60%)	3.695	1.786	67,41%	112,35%	-406
2º Grau	405	324 (80%)	375	30	92,59%	115,74%	-51

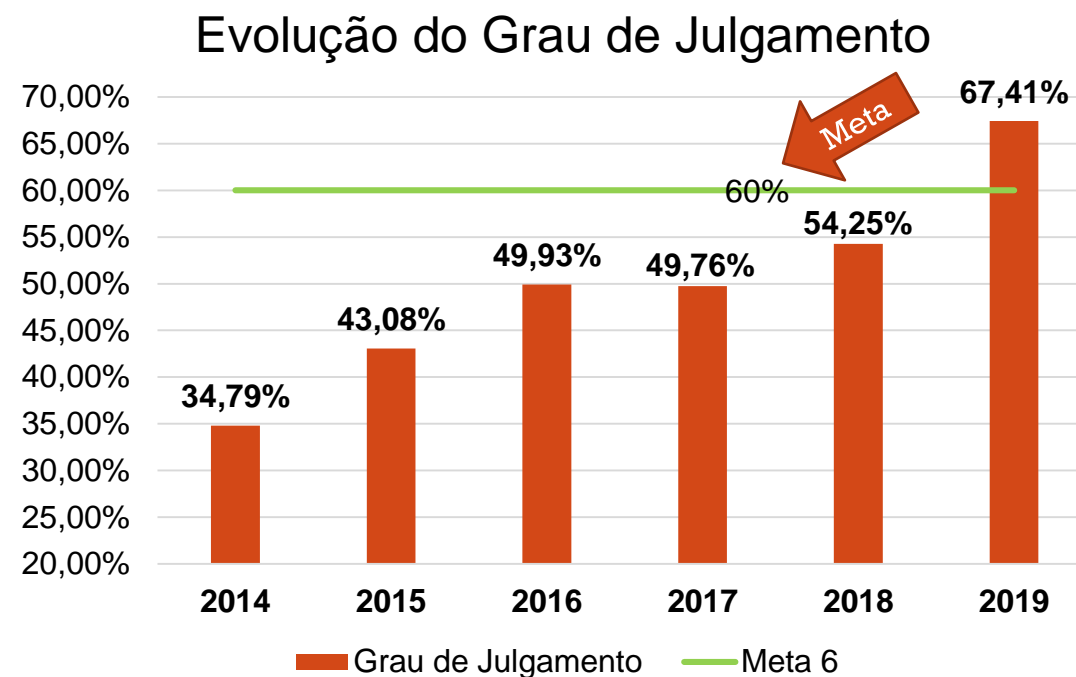
*Grau de julgamento: sentenças/acervo

**Grau de cumprimento: (sentenças/acervo)*1000/6 – fórmula de cálculo do CNJ.





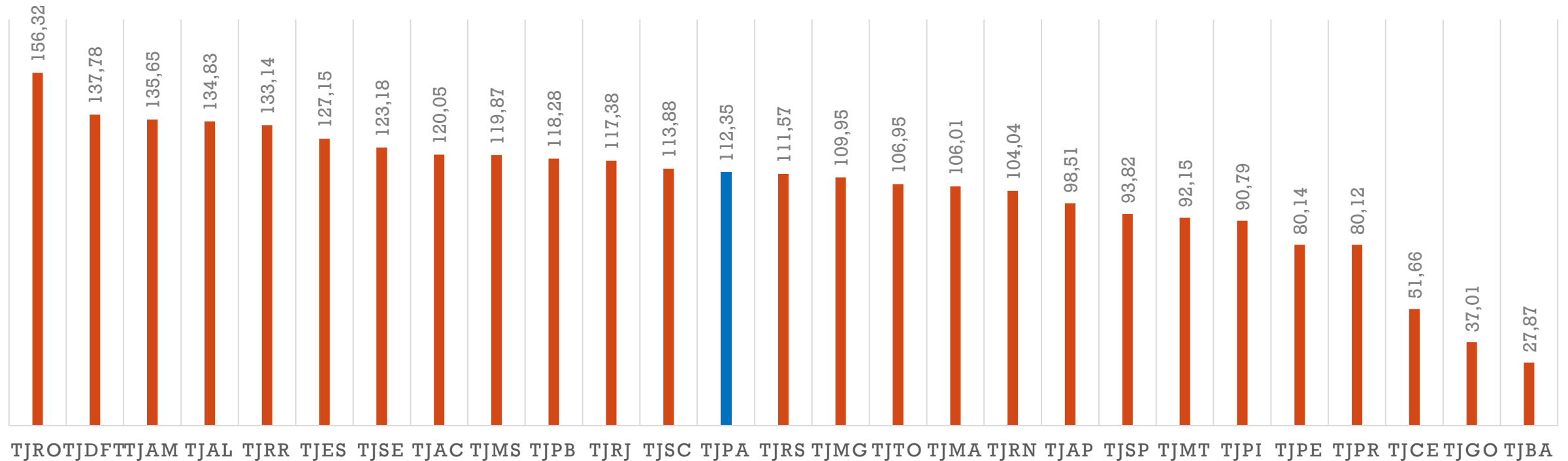
META 6 DE 2019 – 1º GRAU AÇÕES COLETIVAS



META 6 DE 2019 – RESULTADO DOS TRIBUNAIS ESTADUAIS – 1º GRAU



GRAU DE CUMPRIMENTO



META 8 DE 2019 – VIOLÊNCIA DOMÉSTICA



Objetivo: Julgar, até 31/12/2019, 50% dos casos pendentes de julgamento relacionados ao feminicídio distribuídos até 31/12/2018 e 50% dos casos pendentes de julgamento relacionados à violência doméstica e familiar contra a mulher distribuídos até 31/12/2018.

FEM

Segmento	Acervo da Meta	Alvo	Sentenças até Dez/2019	Processos Pendentes de Julgamento	Grau de Julgamento*	Grau de Cumprimento**	Necessidade de Julgamento
1º Grau	68	34 (50%)	23	45	33,82%	67,65%	11


VDM

Segmento	Acervo da Meta	Alvo	Sentenças até Dez/2019	Processos Pendentes de Julgamento	Grau de Julgamento*	Grau de Cumprimento**	Necessidade de Julgamento
1º Grau	16.908	8.454 (50%)	7.934	8.974	46,92%	93,85%	520
2º Grau	1	1 (50%)	1	1	100,00%	200,00%	0

*Grau de julgamento: sentenças/acervo

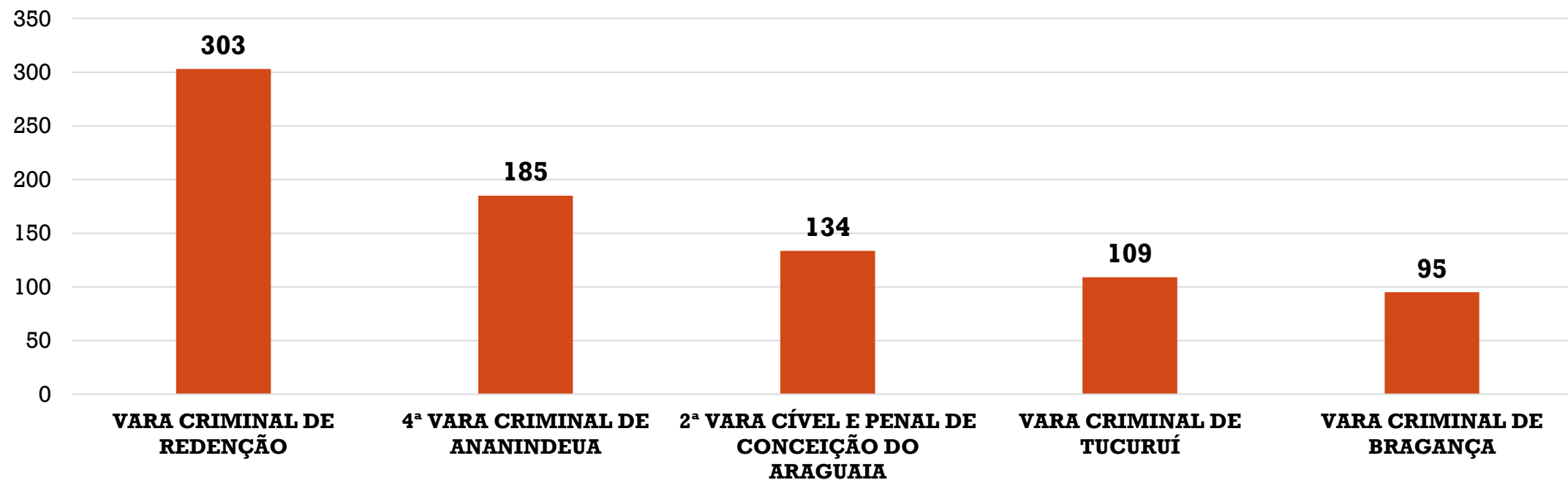
**Grau de cumprimento: (sentenças/acervo)*1000/5 – fórmula de cálculo do CNJ.





META 8 DE 2019 - 1º GRAU VIOLÊNCIA DOMÉSTICA

Unidades com maiores necessidades de julgamento*



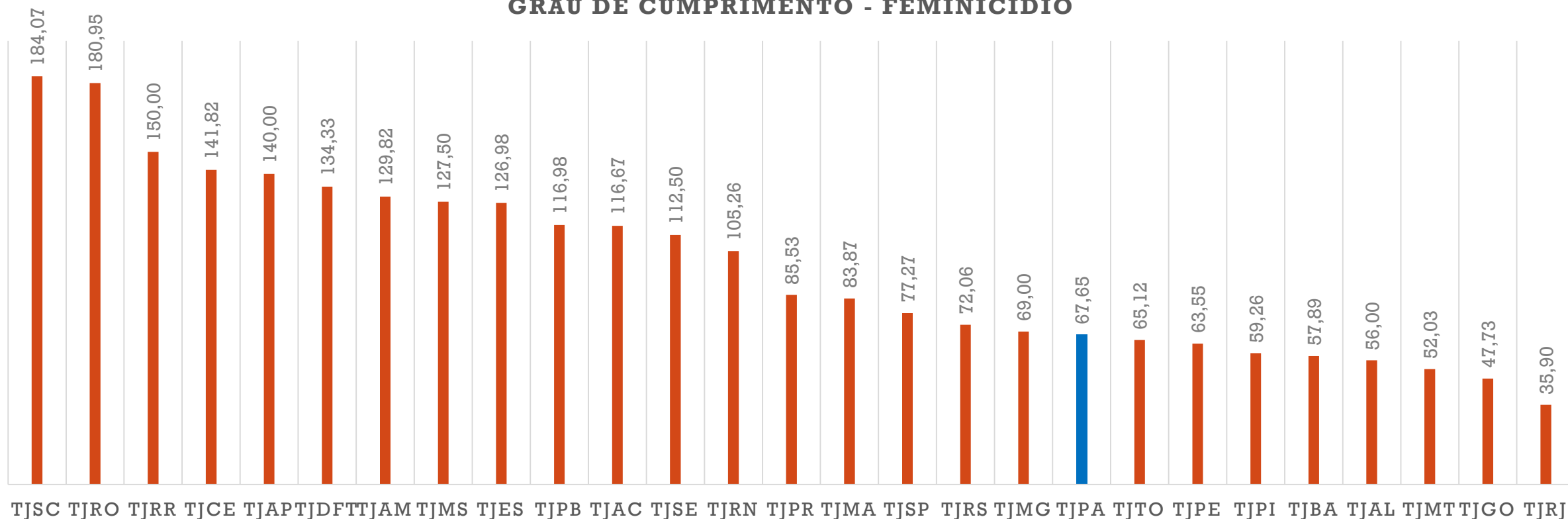
* Quantidade mínima necessária para o cumprimento da Meta 8 de 2019



META 8 DE 2019 - RESULTADO DOS TRIBUNAIS ESTADUAIS - 1º GRAU



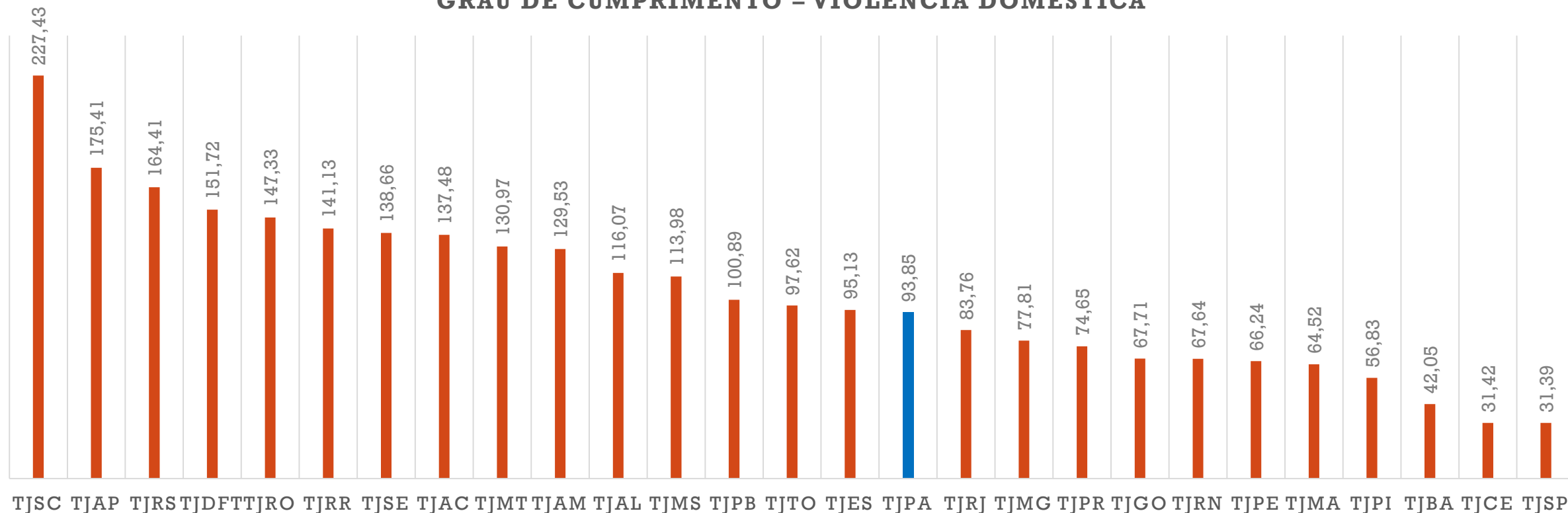
GRAU DE CUMPRIMENTO - FEMINICÍDIO



META 8 DE 2019 - RESULTADO DOS TRIBUNAIS ESTADUAIS - 1º GRAU



GRAU DE CUMPRIMENTO - VIOLÊNCIA DOMÉSTICA





METAS 2019

TRIBUNAL DE JUSTIÇA DO ESTADO DO PARÁ

