



Essa Causa é Nossa!

Semana Estadual de Conciliação – Ano 2019

Relatório de produtividade do Tribunal de Justiça do Estado do Pará na Semana Estadual de Conciliação realizada entre os dias 10 a 14 de junho de 2019.

A Campanha

- A Semana Estadual de Conciliação é uma campanha de mobilização de iniciativa do Tribunal de Justiça do Estado do Pará que envolve as suas unidades judiciárias, de 1º e 2º graus, as quais selecionam os processos com controvérsias passíveis de solução por meios consensuais e promovem a intimação das partes envolvidas. O objetivo é disseminar a cultura da paz e do diálogo, além de propiciar maior rapidez na solução da lide, com resultados sociais expressivos e reflexos significativos na redução da quantidade de processos judiciais no âmbito estadual.
 - No Tribunal de Justiça do Estado do Pará, a Portaria nº 1431/2019-GP, de 22 de março de 2019, constituiu comissão destinada à organização da Semana Estadual de Conciliação 2019, no Estado do Pará, com a seguinte composição:
 - Coordenador Geral: Des. **Leonardo de Noronha Tavares**, Presidente do TJPA;
 - Coordenadora da Semana Estadual de Conciliação 2019 - Des. **Dahil Paraense de Souza**, Coordenadora Substituta do Núcleo Permanente de Métodos Consensuais de Solução de Conflitos (NUPEMEC);
 - Vice Coordenadora da Semana Estadual de Conciliação 2019 - Dra. **Antonieta Maria Ferrari Mileo**, Juíza Auxiliar à disposição da Coordenadoria dos Juizados Especiais e Coordenadora da Coordenadoria de Mediação e Conciliação do Poder Judiciário do Estado do Pará.
-

O Evento

- Participação de 166 unidades judiciárias da capital e do interior do Estado, incluindo 8 CEJUS's, 33 Juizados Especiais, 1 Termo Judiciário e 3 Gabinetes do 2º Grau;
 - Agendamento prévio de 6.989 audiências, em mais de 6 mil processos, números superados durante a realização do evento;
 - 169 unidades judiciárias não participaram do evento, pelas mais variadas razões, tais como unidades com feitos que não são passíveis de conciliação, pela sua competência, dentre outros (relação em anexo);
 - Os resultados foram apurados pela Coordenadoria de Estatística do TJPA, de maneira informatizada por meio de Formulário de Produtividade criado especificamente para esse evento;
 - Para utilização durante a Semana Estadual de Conciliação 2019, foram concedidos suprimentos de fundos a 16 unidades judiciárias no montante de R\$ 4.510,00 (quatro mil, quinhentos e dez reais). Os valores disponibilizados às unidades que solicitaram o auxílio financeiro variaram de R\$80,00 a R\$600,00, segundo informações do Serviço de Suprimento de Fundos.
-

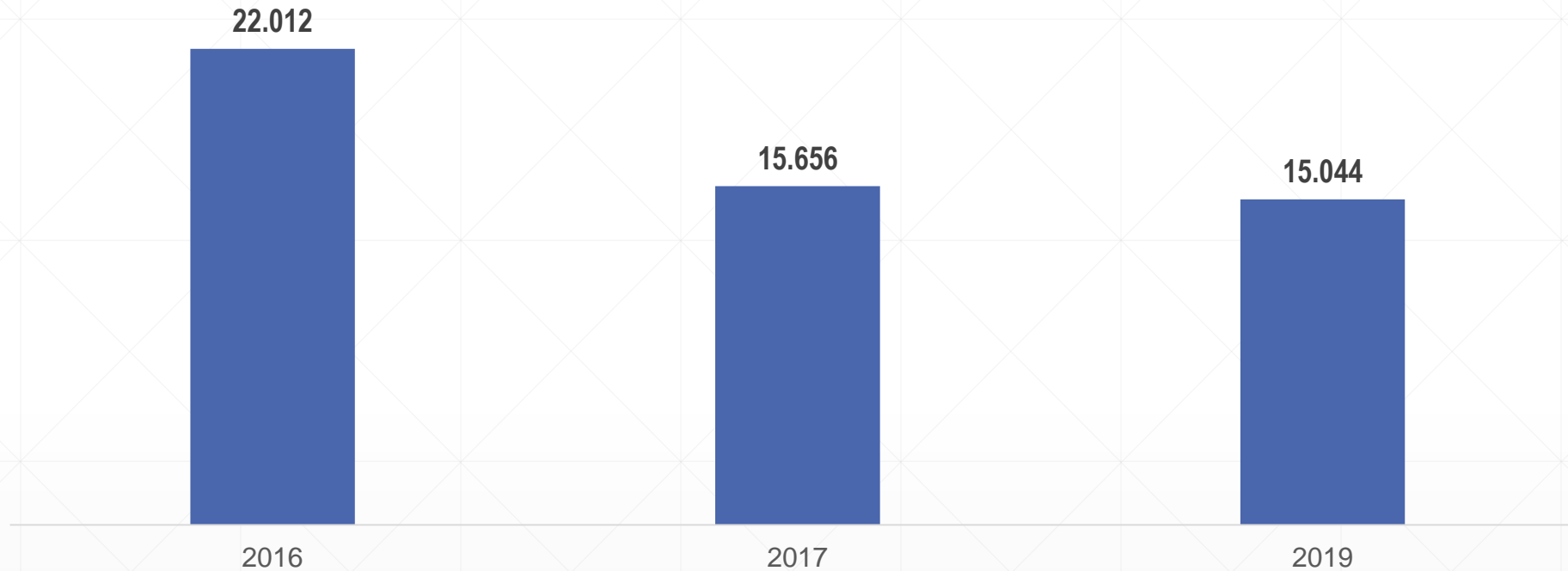
Recursos Humanos

Semana Estadual de Conciliação 2019 - Geral	Média diária	
Pessoas atendidas	15.044	3.009
Magistrados	838	168
Juízes Leigos	40	8
Conciliadores	1.284	257
Colaboradores	1.192	238
Eventos Paralelos	387	77

Fonte: Formulário de Produtividade - Coordenadoria de Estatística/TJPA

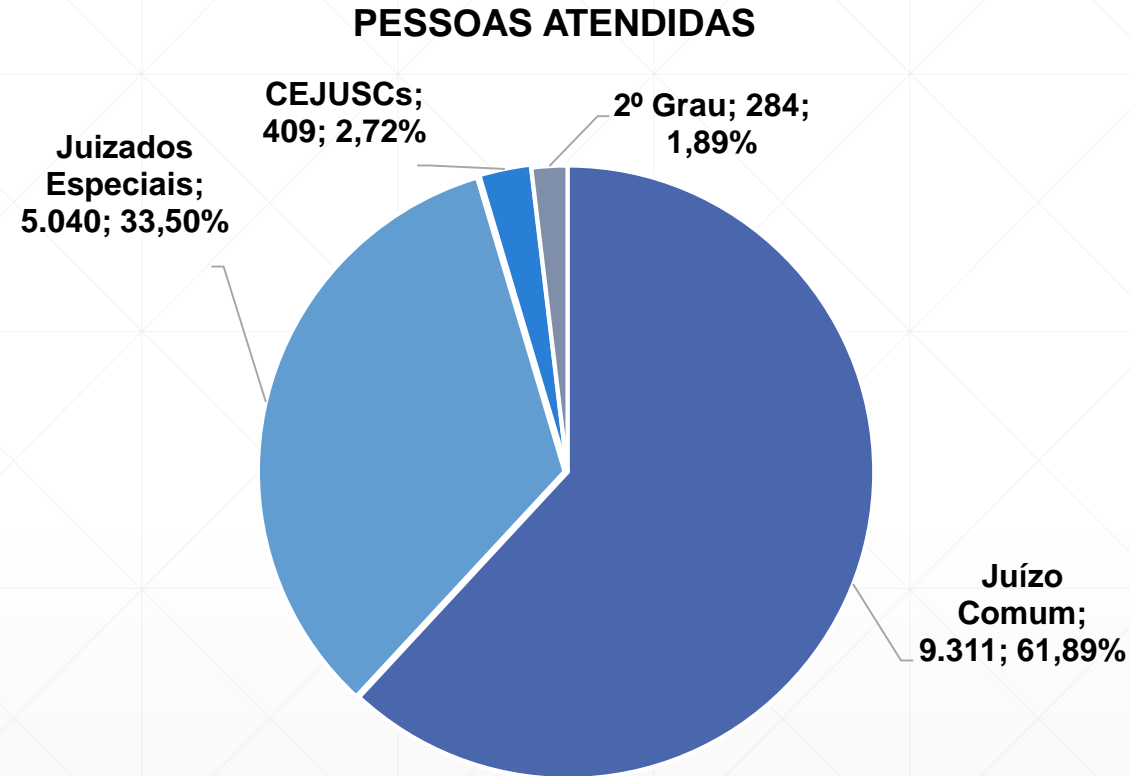
- A média diária de 168 magistrados, 257 conciliadores, 238 colaboradores realizaram, entre os dias 10 a 14 de junho, o atendimento de 15.044 pessoas, com aproximadamente 3.009 atendimentos diários;
 - Em média, cada magistrado atendeu cerca de 18 pessoas em cada dia de evento;
-

Pessoas Atendidas



- No evento de 2019 foram atendidas cerca de 4% menos pessoas que na última Semana Estadual de Conciliação, realizada em 2017, considerando que em 2018 não houve o evento.
-

Pessoas atendidas por Instância e Juízo



- O maior número de atendimento foi efetuado pelas unidades judiciárias de juízo comum, cerca de 61,89% do total, seguido dos Juizados Especiais, que atenderam 33,50%. 409 pessoas foram atendidas pelos 8 CEJUSCs que participaram da Semana, representando 2,72% e 284 pessoas foram atendidas pelos Gabinetes de 2º Grau que participaram do evento.
-

Resumo Geral

Semana Estadual de Conciliação 2019 - Geral		
Audiências Designadas		9.967
Audiências Realizadas		8.921
<i>% de Audiências Realizadas</i>		90%
<hr/>		
Acordos homologados		2.819
<i>% de Acordos homologados</i>		32%
<hr/>		
Valores homologados	R\$	7.688.374,29
<i>Valor médio por acordo homologado</i>		R\$ 2.727,34

Fonte: Formulário de Produtividade - Coordenadoria de Estatística/TJPA

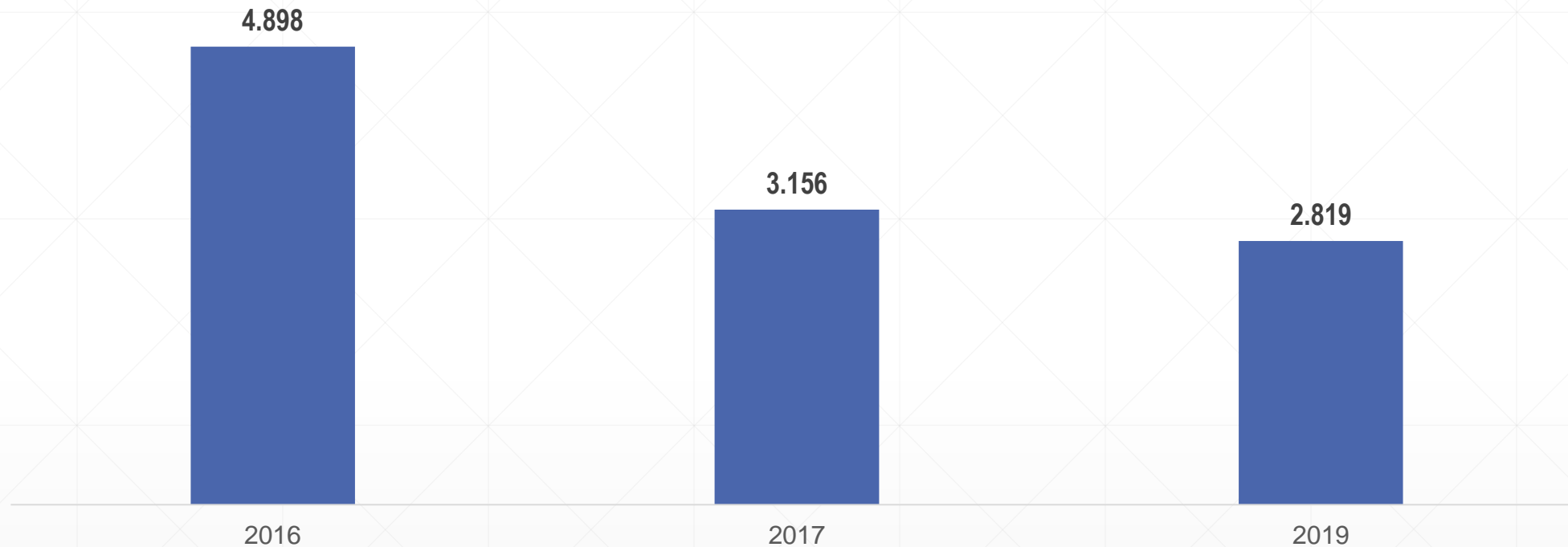
- Com 8.921 audiências realizadas das 9.967 agendadas, a Semana Estadual de Conciliação de 2019 alcançou uma proporção de 90% de realização;
- Cerca de 32% das audiências efetivamente realizadas resultaram na homologação de acordos. No total, foram efetuados 2.819 acordos, gerando um montante negociado de mais de 7,6 milhões de reais (média de R\$ 2.727,34 por acordo).

Audiências



- O evento estadual de 2019 registrou uma pequena queda em números absolutos de audiências agendadas e realizadas em comparação à Semana Estadual de 2017. No entanto, a proporção de realização dessas audiências em 2019, manteve próxima a do evento anterior, em 90%.
-

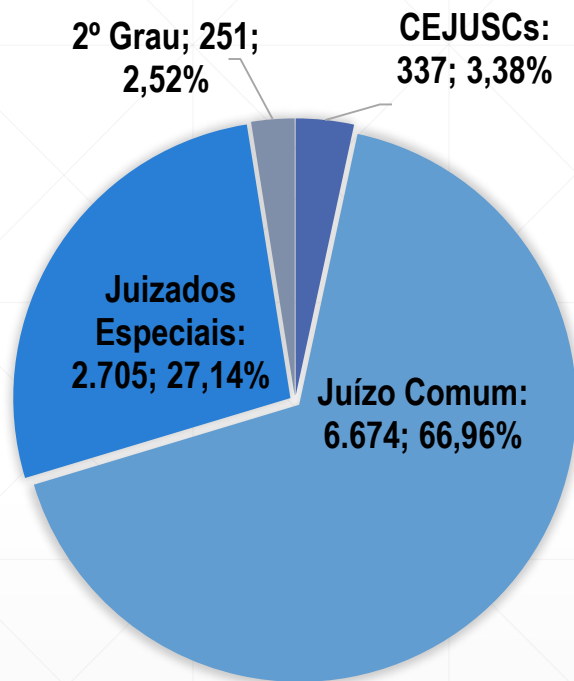
Acordos



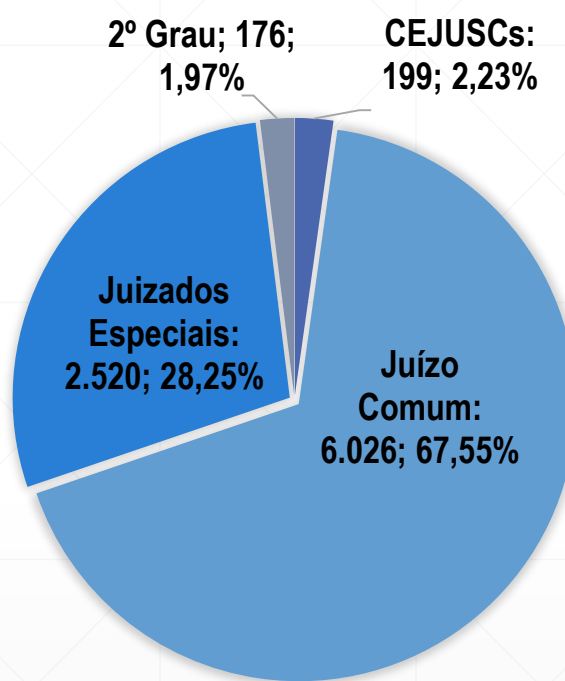
- Em relação ao quantitativo de acordos, foram 2.819 acordos homologados, o que representa uma queda de 10,68% em relação ao evento estadual de 2017, resultado esperado, considerando-se a citada redução do número de audiências realizadas em comparação ao evento de 2017.
-

Resultados por Instância

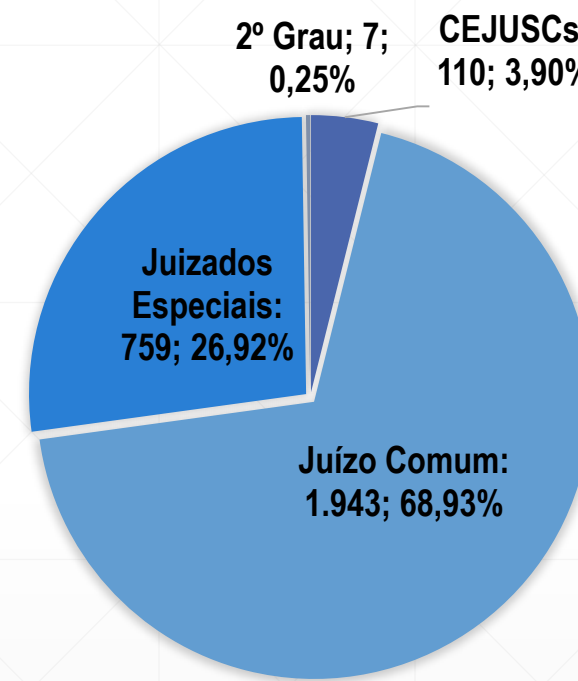
AUDIÊNCIAS AGENDADAS



AUDIÊNCIAS REALIZADAS



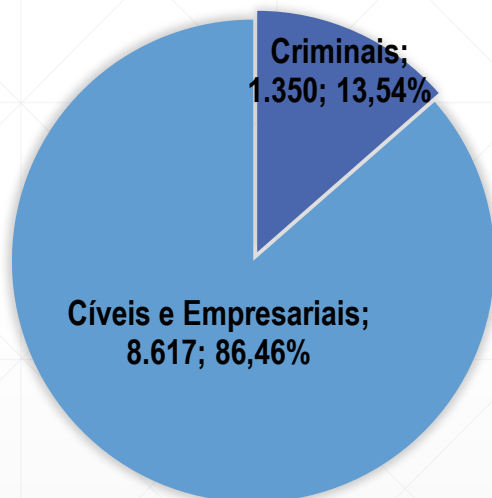
ACORDOS HOMOLOGADOS



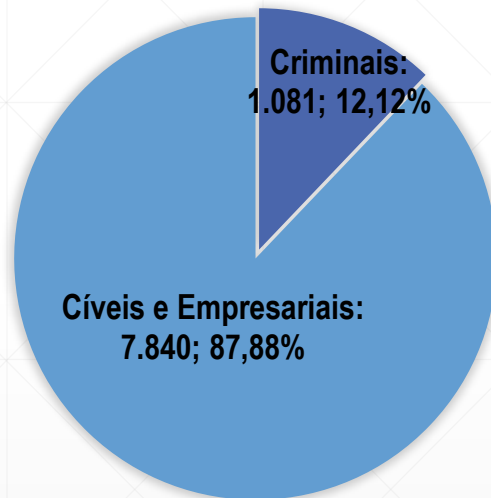
- No geral, o maior volume de audiências foi registrado no Juízo Comum, onde também ocorreu o maior número de acordos homologados, seguido dos Juizados Especiais, CEJUSCs e 2º Grau.
- Apenas 03 gabinetes se inscreveram e informaram sua produtividade nas atividades desenvolvidas na Semana Estadual de Conciliação 2019.

Resultados por Competência

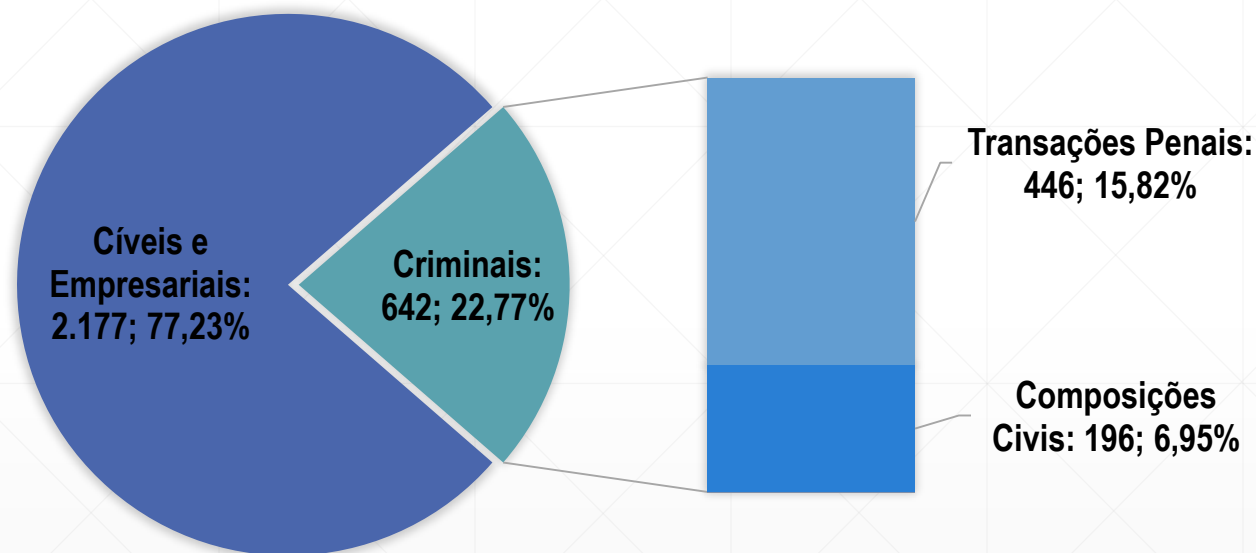
AUDIÊNCIAS AGENDADAS



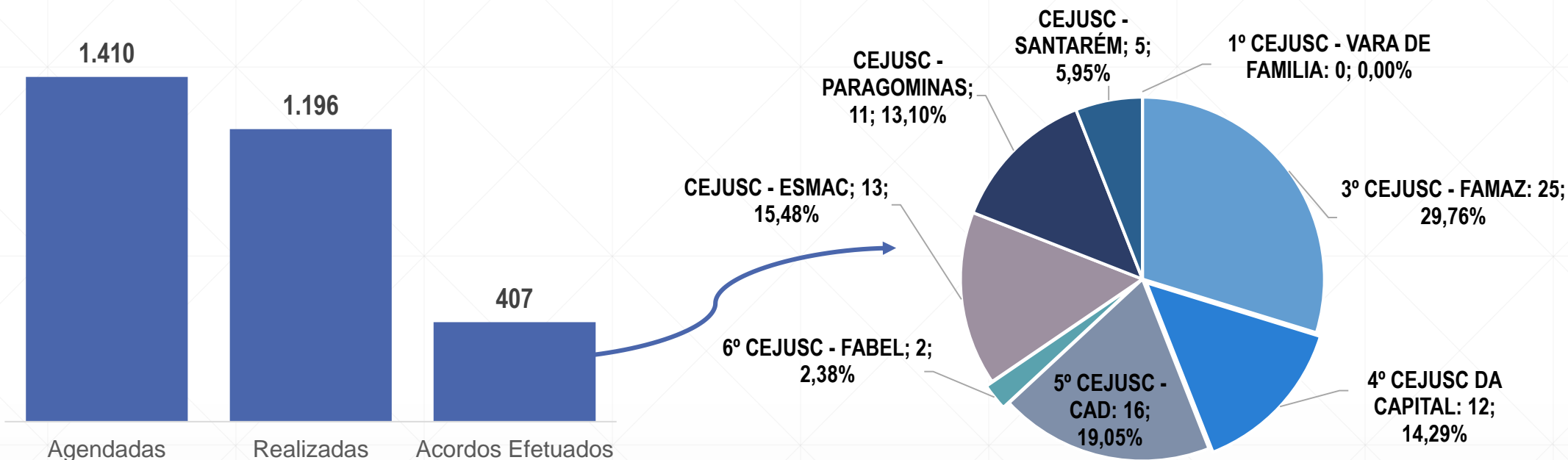
AUDIÊNCIAS REALIZADAS



ACORDOS HOMOLOGADOS



Audiências Pré-Processuais



- Foram designadas para o evento 1.410 audiências das chamadas controvérsias pré-processuais. Cerca de 84,82% delas foram efetivamente realizadas, gerando 407 acordos, ou seja, aproximadamente 34,03% das audiências pré-processuais realizadas resultaram em solução pacífica do conflito.
- Foram 407 controvérsias que deixaram de ser judicializadas no Judiciário Paraense, seguindo a chamada política de desjudicialização aplicada pelo TJPA na busca da redução do congestionamento processual que aflige o Poder Judiciário Nacional. Desses 407 acordos efetuados temos um total de 84 realizados por CEJUSCS, conforme detalhamento acima.

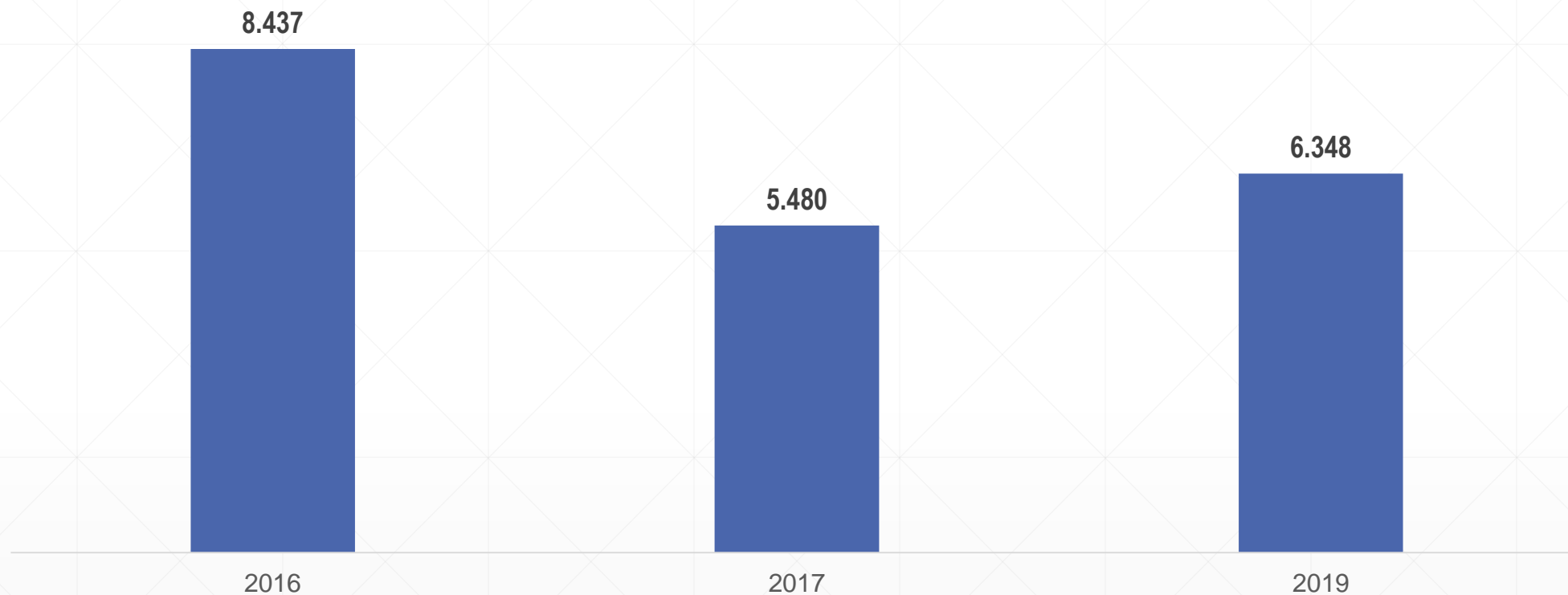
Região Metropolitana de Belém

Semana Estadual de Conciliação 2019 - RMB	Média diária	
Pessoas atendidas	6.348	1.270
Magistrados	300	60
Juízes Leigos	8	2
Conciliadores	529	106
Colaboradores	469	94
Eventos Paralelos	5	1

Fonte: Formulário de Produtividade - Coordenadoria de Estatística/TJPA

- Mais de 6 mil pessoas foram atendidas somente nas unidades judiciárias da Região Metropolitana de Belém (RMB), com média de 1.270 atendimentos por dia de evento.
- Em média, 60 juízes de direito trabalharam diariamente, atendendo aproximadamente 21 pessoas por dia.
- Na RMB, apenas a Comarca de Benevides não teve unidades judiciárias participando do evento em 2019.

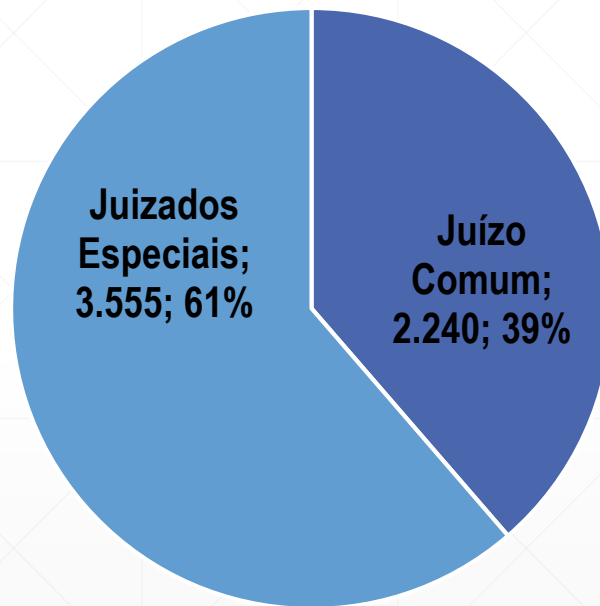
Pessoas Atendidas na RMB



- Registrou-se um acréscimo de 15,84% no número de atendimento das unidades da RMB no evento de 2019, em relação à Semana Estadual de Conciliação de 2017.
-

Pessoas atendidas por Juízo na RMB

PESSOAS ATENDIDAS



- Na RMB, o maior número de atendimento foi efetuado pelas unidades judiciárias de Juizado Especial. Foram 3.555 atendimentos, cerca de 61% do total. Nas unidades de juízo comum foram atendidas 2.240 pessoas, ou seja, 39%.
-

Resumo RMB

Semana Estadual de Conciliação 2019 - RMB		
Audiências Designadas		3.654
Audiências Realizadas		3.228
<i>% de Audiências Realizadas</i>		88%
Acordos homologados		981
<i>% de Acordos homologados</i>		30%
Valores homologados	R\$	2.499.553,92
<i>Valor médio por acordo homologado</i>	R\$	2.547,97

Fonte: Formulário de Produtividade - Coordenadoria de Estatística/TJPA

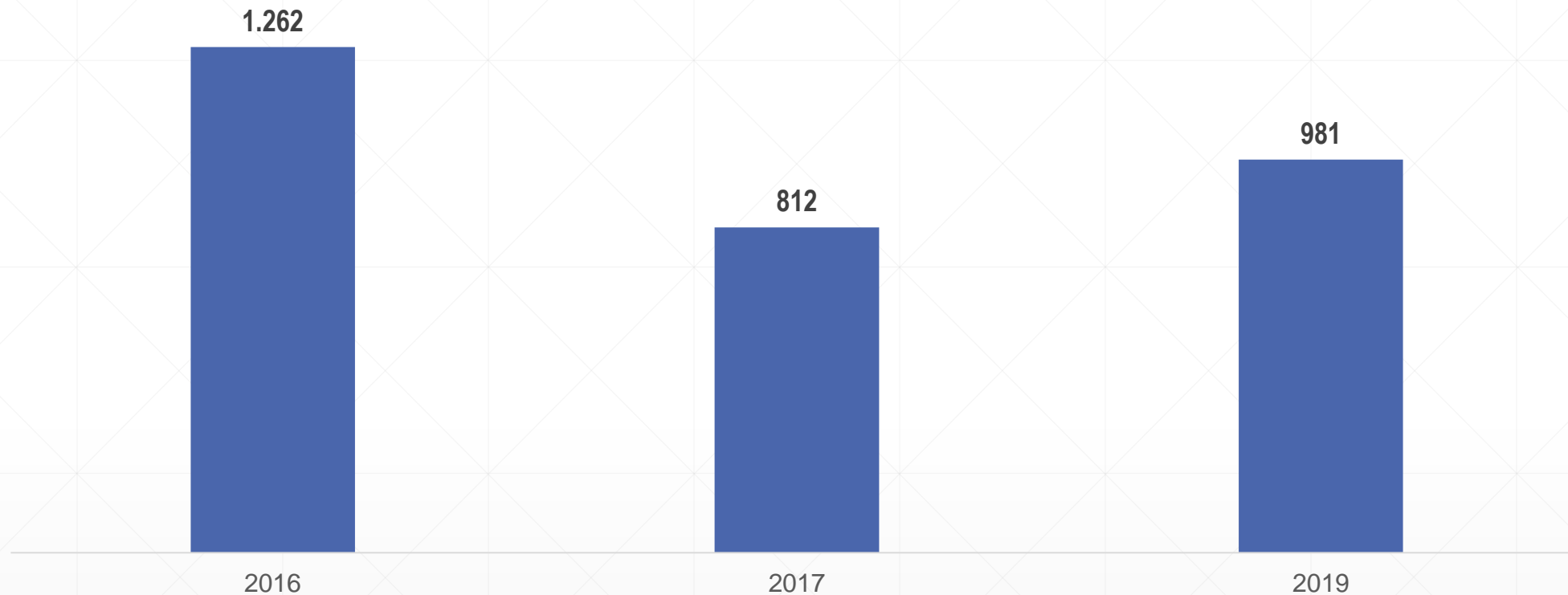
- Na RMB, 3.654 audiências foram designadas para a Semana Estadual de Conciliação de 2019, das quais 3.228 foram efetivamente realizadas, alcançando-se 88% de realização;
- 981 acordos foram homologados na RMB nos cinco dias de evento, sendo acordado um montante de aproximadamente dois e meio milhão de reais, média de R\$ 2.547,97 por acordo.

Audiências na RMB



- A Semana Estadual de Conciliação de 2019 registrou um acréscimo nos quantitativos de audiências agendadas e realizadas em comparação ao ano anterior. Foram agendadas 13,34% a mais audiências que no evento de 2017 e as audiências realizadas cresceram em 28,50%. Em termos proporcionais, o evento de 2019 alcançou 88% de realização, para a Região Metropolitana.

Acordos na RMB



- Na Semana Estadual de Conciliação de 2019 o número de acordos homologados teve um crescimento de cerca de 20,81% em relação à Semana Estadual de 2017.
-

Resultados por Juízo na RMB

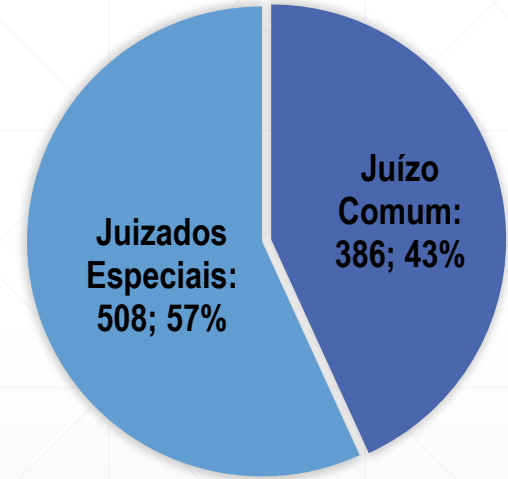
**AUDIÊNCIAS
AGENDADAS**



**AUDIÊNCIAS
REALIZADAS**



**ACORDOS
HOMOLOGADOS**



- Na RMB, os Juizados Especiais movimentaram os maiores números de audiências marcadas e audiências realizadas, nas proporções de 53%. Também foi nos Juizados que o maior número de acordos foi homologado, 508 no total, representando 57% do total de acordos na região.
-

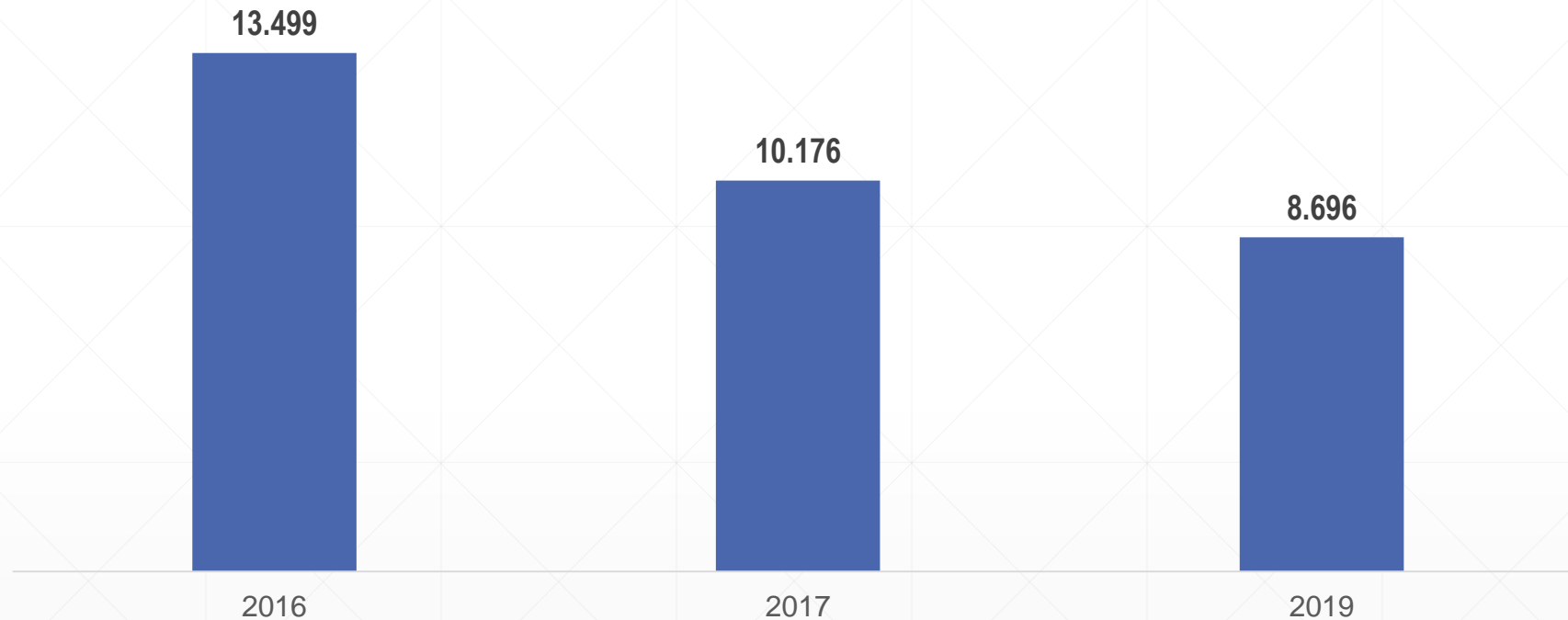
Interior do Estado do Pará

Semana Estadual de Conciliação 2019 - Interior		Média diária
Pessoas atendidas	8.696	1.739
Magistrados	538	108
Juízes Leigos	32	6
Conciliadores	755	151
Colaboradores	723	145
Eventos Paralelos	382	76

Fonte: Formulário de Produtividade - Coordenadoria de Estatística/TJPA

- Cerca de 8.696 pessoas foram atendidas nas unidades judiciárias localizadas no interior do Estado do Pará, algo em torno de 1.739 por dia de evento.
- Em média, 108 juízes de direito trabalharam diariamente, atendendo aproximadamente 16 pessoas por dia.

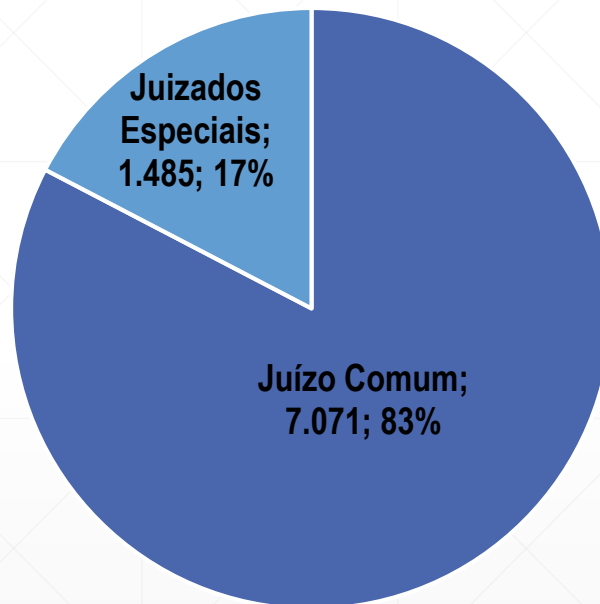
Pessoas Atendidas no Interior do Estado



- As unidades do interior do estado atenderam cerca de 14,54% menos pessoas que no evento estadual de 2017, entretanto, mantiveram-se em números altos de atendimentos durante os 5 dias da semana.
-

Pessoas atendidas por Instância no Interior

PESSOAS ATENDIDAS



- No Interior do estado, o maior número de atendimento foi efetuado pelas unidades judiciárias de Juízo Comum. Foram 7.071 atendimentos, cerca de 83% do total. Nas unidades de Juizados Especiais, foram atendidas 1.485 pessoas, ou seja, 17% do total.
-

Resumo Interior do Estado

Semana Estadual de Conciliação 2019 - Interior

Audiências Designadas	6.313
Audiências Realizadas	5.693
<i>% de Audiências Realizadas</i>	<i>90%</i>
Acordos homologados	1.838
<i>% de Acordos homologados</i>	<i>32%</i>
Valores homologados	R\$ 5.188.820,37
<i>Valor médio por acordo homologado</i>	<i>R\$ 2.823,08</i>

Fonte: Formulário de Produtividade - Coordenadoria de Estatística/TJPA

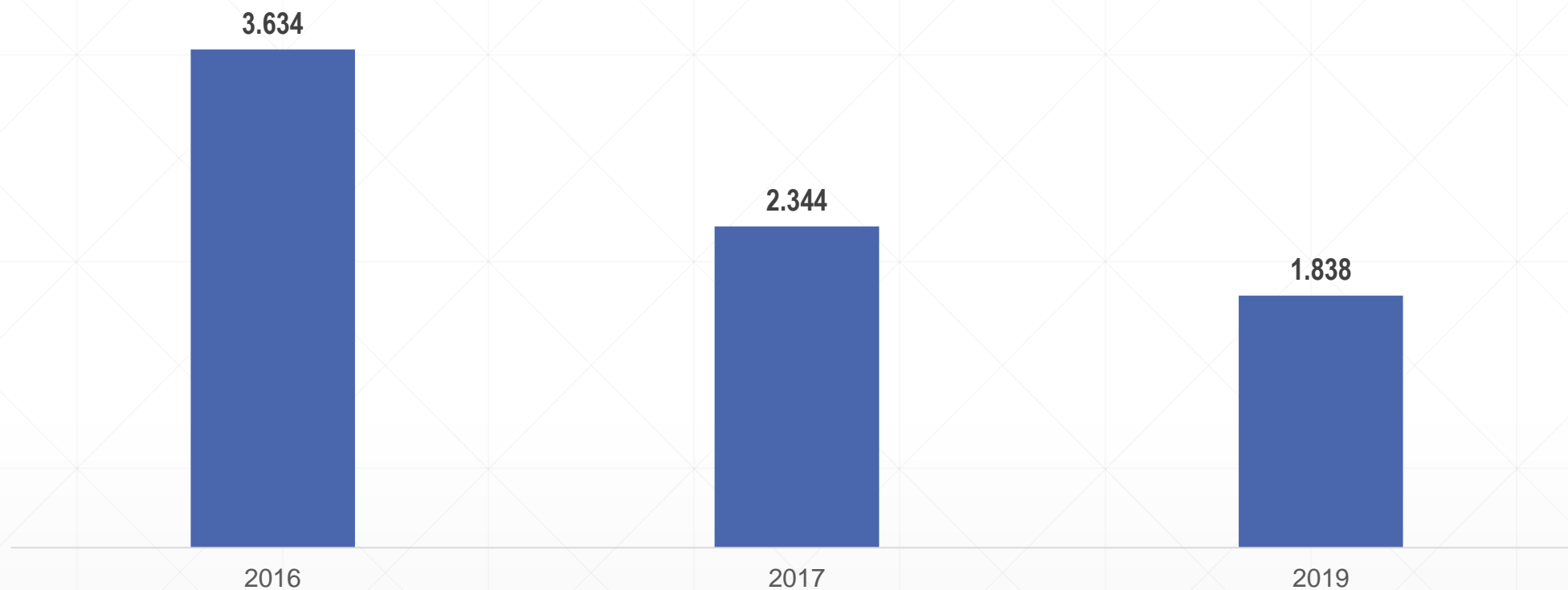
- Mais de 6 mil audiências foram designadas para a Semana Estadual de Conciliação no interior do estado, das quais 5.693 foram efetivamente realizadas, alcançando-se 90% de realização;
- Foram 1.838 acordos homologados no interior, nos cinco dias de evento, resultando num montante de mais de 5 milhões de reais acordados, pouco mais de 2 mil e oitocentos reais por processo, em média.

Audiências no Interior do Estado



- No interior do estado, o evento de 2019 manteve os bons quantitativos de audiências agendadas e realizadas da última edição de 2017, com uma leve queda de 19% e 15% respectivamente, em comparação ao ano anterior. Apesar da queda, a mesma proporção de realização foi mantida de um ano para o outro, qual seja, de 90%.

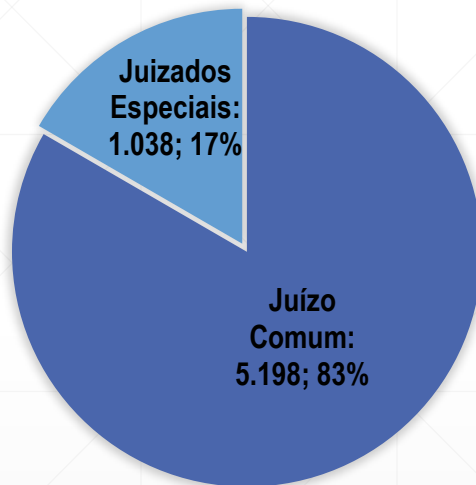
Acordos no Interior



- No interior do estado, a Semana Estadual de Conciliação de 2019 registrou uma queda de acordos homologados em relação ao evento de 2017, em cerca de 22%.
-

Resultados por Juízo no Interior do Estado

**AUDIÊNCIAS
AGENDADAS**



**AUDIÊNCIAS
REALIZADAS**



**ACORDOS
HOMOLOGADOS**



- No interior do estado, 83% das audiências foram agendadas pelas unidades de Juízo Comum. Estas unidades realizaram 4.662 audiências, isto é, 83% de realização. Cerca de 86% dessas audiências resultaram em acordo no juízo comum. Nos Juizados Especiais do interior, das 971 audiências realizadas, 251, ou seja, 14%, resultaram em acordo.
-

Anexo

Unidades Judiciárias que não participaram do evento

Pela natureza dos feitos/competência, ou ausência de feitos aptos à conciliação, dentre outros

Município	Unidade
ABAETETUBA	VARA CRIMINAL DE ABAETETUBA
ALENQUER	VARA ÚNICA DE ALENQUER
ALMEIRIM	VARA DISTRITAL DE MONTE DOURADO
ALTAMIRA	1ª VARA CRIMINAL DE ALTAMIRA
ALTAMIRA	2ª VARA CRIMINAL DE ALTAMIRA
ALTAMIRA	JUIZADO ESPECIAL CÍVEL DE ALTAMIRA
ALTAMIRA	JUIZADO ESPECIAL CRIMINAL DE ALTAMIRA
ALTAMIRA	JUIZADO ESPECIAL DO MEIO AMBIENTE DE ALTAMIRA
ALTAMIRA	VARA AGRÁRIA DE ALTAMIRA
ANANINDEUA	1ª VARA CÍVEL E EMPRESARIAL DE ANANINDEUA
ANANINDEUA	2ª VARA CÍVEL E EMPRESARIAL DE ANANINDEUA
ANANINDEUA	2ª VARA CRIMINAL DE ANANINDEUA
ANANINDEUA	3ª VARA CRIMINAL DE ANANINDEUA
ANANINDEUA	3ª VARA DO JUIZADO ESPECIAL CÍVEL DE ANANINDEUA
ANANINDEUA	4ª VARA CRIMINAL DE ANANINDEUA
ANANINDEUA	5ª VARA CRIMINAL DE ANANINDEUA
ANANINDEUA	VARA DE FAZENDA PÚBLICA DE ANANINDEUA
ANANINDEUA	VARA DE INFÂNCIA E JUVENTUDE DE ANANINDEUA
ANANINDEUA	VARA DO TRIBUNAL DO JÚRI DE ANANINDEUA
AURORA DO PARÁ	VARA ÚNICA DE AURORA DO PARÁ
BARCARENA	VARA CRIMINAL DE BARCARENA
BELÉM	10ª VARA CÍVEL E EMPRESARIAL DE BELÉM
BELÉM	10ª VARA CRIMINAL DE BELÉM
BELÉM	11ª VARA CRIMINAL DE BELÉM
BELÉM	12ª VARA CRIMINAL DE BELÉM
BELÉM	13ª VARA CÍVEL E EMPRESARIAL DE BELÉM
BELÉM	13ª VARA CRIMINAL DE BELÉM
BELÉM	14ª VARA CÍVEL E EMPRESARIAL DE BELÉM
BELÉM	1ª VARA CÍVEL E EMPRESARIAL DISTRITAL DE ICOARACI

Município	Unidade
BELÉM	1ª VARA CRIMINAL DE BELÉM
BELÉM	1ª VARA CRIMINAL DISTRITAL DE ICOARACI
BELÉM	1ª VARA DA INFÂNCIA E JUVENTUDE DE BELÉM
BELÉM	1ª VARA DE CRIMES CONTRA CRIANÇA E ADOLESCENTE DA COMARCA DA CAPITAL
BELÉM	1ª VARA DE EXECUÇÃO FISCAL DE BELÉM
BELÉM	1ª VARA DE FAZENDA DE BELÉM
BELÉM	1ª VARA DE INQUÉRITOS POLICIAIS DE BELÉM
BELÉM	1ª VARA DE VIOLÊNCIA DOMÉSTICA E FAMILIAR CONTRA MULHER DE BELÉM
BELÉM	1ª VARA DO JUIZADO ESPECIAL CRIMINAL DE BELÉM
BELÉM	1ª VARA DO TRIBUNAL DO JÚRI DE BELÉM
BELÉM	2ª VARA CÍVEL E EMPRESARIAL DE BELÉM
BELÉM	2ª VARA CÍVEL E EMPRESARIAL DISTRITAL DE ICOARACI
BELÉM	2ª VARA CRIMINAL DE BELÉM
BELÉM	2ª VARA CRIMINAL DISTRITAL DE ICOARACI
BELÉM	2ª VARA DA INFÂNCIA E JUVENTUDE DE BELÉM
BELÉM	2ª VARA DE CRIMES CONTRA CRIANÇA E ADOLESCENTE DA COMARCA DA CAPITAL
BELÉM	2ª VARA DE EXECUÇÃO FISCAL DE BELÉM
BELÉM	2ª VARA DE FAZENDA DE BELÉM
BELÉM	2ª VARA DE VIOLÊNCIA DOMÉSTICA E FAMILIAR CONTRA MULHER DE BELÉM
BELÉM	2ª VARA DO TRIBUNAL DO JÚRI DE BELÉM
BELÉM	2ª CEJUSC - CAPITAL - CIDADANIA
BELÉM	3ª VARA CÍVEL E EMPRESARIAL DE BELÉM
BELÉM	3ª VARA CRIMINAL DE BELÉM
BELÉM	3ª VARA CRIMINAL DISTRITAL DE ICOARACI
BELÉM	3ª VARA DA INFÂNCIA E JUVENTUDE DE BELÉM
BELÉM	3ª VARA DE EXECUÇÃO FISCAL DE BELÉM
BELÉM	3ª VARA DE FAZENDA DE BELÉM
BELÉM	3ª VARA DE VIOLÊNCIA DOMÉSTICA E FAMILIAR CONTRA MULHER DE BELÉM
BELÉM	4ª VARA CRIMINAL DE BELÉM

Município	Unidade
BELÉM	4ª VARA DA INFÂNCIA E JUVENTUDE DE BELÉM
BELÉM	4ª VARA DE FAZENDA DE BELÉM
BELÉM	4ª VARA DO TRIBUNAL DO JÚRI DE BELÉM
BELÉM	5ª VARA CRIMINAL DE BELÉM
BELÉM	5ª VARA DA FAZENDA DE BELÉM
BELÉM	6ª VARA CRIMINAL DE BELÉM
BELÉM	7ª VARA CÍVEL E EMPRESARIAL DE BELÉM
BELÉM	7ª VARA CRIMINAL DE BELÉM
BELÉM	7ª VARA DO JUIZADO ESPECIAL CÍVEL DE BELÉM
BELÉM	8ª VARA CRIMINAL DE BELÉM
BELÉM	9ª VARA CRIMINAL DE BELÉM
BELÉM	VARA DO JUIZADO ESPECIAL CÍVEL DE FAZENDA PÚBLICA
BELÉM	VARA DE CARTA PRECATÓRIA CÍVEL DA CAPITAL
BELÉM	VARA DE CARTA PRECATÓRIA CRIMINAL DE BELÉM
BELÉM	VARA DE COMBATE AO CRIME ORGANIZADO DE BELÉM
BELÉM	VARA DE EXEC. DE PENAS E MED. ALTERNATIVAS DE BELÉM
BELÉM	VARA DE EXECUÇÃO PENAL DA REGIÃO METROPOLITANA DE BELÉM
BELÉM	VARA DE INFÂNCIA E JUVENTUDE DISTRITAL DE ICOARACI
BELÉM	VARA DO JUIZADO ESPECIAL CÍVEL DE ACIDENTES DE TRÂNSITO DE BELÉM
BELÉM	VARA ÚNICA DA JUSTIÇA MILITAR DE BELÉM
BENEVIDES	1ª VARA CÍVEL E EMPRESARIAL DE BENEVIDES
BENEVIDES	2ª VARA CÍVEL E EMPRESARIAL DE BENEVIDES
BENEVIDES	3ª VARA CÍVEL E EMPRESARIAL DE BENEVIDES
BENEVIDES	JUIZADO ESPECIAL CÍVEL E CRIMINAL DE SANTA BÁRBARA
BENEVIDES	VARA CRIMINAL DE BENEVIDES
BONITO	VARA ÚNICA DE BONITO
BRAGANÇA	VARA CRIMINAL DE BRAGANÇA
BRASIL NOVO	VARA ÚNICA DE BRASIL NOVO
BREVES	1ª VARA CÍVEL E CRIMINAL DE BREVES

Pela natureza dos feitos/competência, ou ausência de feitos aptos à conciliação, dentre outros

BREVES	2ª VARA CÍVEL E CRIMINAL DE BREVES
BREVES	JUIZADO ESPECIAL CÍVEL E CRIMINAL DE BREVES
BREVES	TERMO DE BAGRE
BUJARU	VARA ÚNICA DE BUJARU
CACHOEIRA DO ARARI	TERMO DE SANTA CRUZ DO ARARI
CACHOEIRA DO ARARI	VARA ÚNICA DE CACHOEIRA DO ARARI
CANAÃ DOS CARAJÁS	2ª VARA CÍVEL E EMPRESARIAL DE CANAÃ DOS CARAJÁS
CANAÃ DOS CARAJÁS	VARA CRIMINAL DE CANAÃ DE CARAJÁS
CAPANEMA	1ª VARA CÍVEL E EMPRESARIAL DE CAPANEMA
CAPANEMA	VARA CRIMINAL DE CAPANEMA
CASTANHAL	1ª VARA CRIMINAL DE CASTANHAL
CASTANHAL	2ª VARA CRIMINAL DE CASTANHAL
CASTANHAL	3ª VARA CÍVEL E EMPRESARIAL DE CASTANHAL
CASTANHAL	JUIZADO ESPECIAL DO MEIO AMBIENTE DE CASTANHAL
CASTANHAL	VARA AGRÁRIA DE CASTANHAL
CHAVES	VARA ÚNICA DE CHAVES
CONCEIÇÃO DO ARAGUAIA	1ª VARA CÍVEL E PENAL DE CONCEIÇÃO DO ARAGUAIA
CONCÓRDIA DO PARA	VARA ÚNICA DE CONCÓRDIA DO PARÁ
CURUÇÁ	VARA ÚNICA DE CURUÇÁ
DOM ELISEU	VARA ÚNICA DE DOM ELISEU
ELDORADO DOS CARAJÁS	VARA ÚNICA DE ELDORADO DOS CARAJÁS
GOIANÉSIA DO PARÁ	VARA ÚNICA DE GOIANÉSIA
IGARAPÉ-AÇU	TERMO DE MAGALHÃES BARATA
IGARAPÉ-AÇU	VARA ÚNICA DE IGARAPÉ-AÇU
IGARAPÉ-MIRI	VARA ÚNICA DE IGARAPÉ MIRI
ITAITUBA	TERMO DE AVEIRO
ITAITUBA	VARA CRIMINAL DE ITAITUBA
JACAREACANGA	VARA ÚNICA DE JACAREACANGA
JACUNDÁ	VARA ÚNICA DE JACUNDÁ

MARABÁ	1ª VARA CRIMINAL DE MARABÁ
MARABÁ	2ª VARA CRIMINAL DE MARABÁ
MARABÁ	2ª VARA DO JUIZADO ESPECIAL CÍVEL E CRIMINAL DE MARABÁ
MARABÁ	3ª VARA CÍVEL E EMPRESARIAL DE MARABÁ
MARABÁ	3ª VARA CRIMINAL DE MARABÁ
MARABÁ	4ª VARA CÍVEL E EMPRESARIAL DE MARABÁ
MARABÁ	JUIZADO ESPECIAL DO MEIO AMBIENTE DE MARABÁ
MARABÁ	VARA AGRÁRIA DE MARABÁ
MARABÁ	VARA DE EXECUÇÃO PENAL DE MARABÁ
MARACANÃ	VARA ÚNICA DE MARACANÃ
MARAPANIM	VARA ÚNICA DE MARAPANIM
MARITUBA	1ª VARA CÍVEL E EMPRESARIAL DE MARITUBA
MARITUBA	JUIZADO ESPECIAL CÍVEL E CRIMINAL DE MARITUBA
MARITUBA	VARA CRIMINAL DE MARITUBA
MUANÁ	JUIZADO ESPECIAL CÍVEL E CRIMINAL DE MUANÁ
NOVO REPARTIMENTO	VARA ÚNICA DE NOVO REPARTIMENTO
OURÉM	VARA ÚNICA DE OURÉM
PARAGOMINAS	VARA CRIMINAL DE PARAGOMINAS
PARAUPEBAS	1ª VARA CRIMINAL DE PARAUPEBAS
PARAUPEBAS	2ª VARA CRIMINAL DE PARAUPEBAS
PARAUPEBAS	CEJUSC - PARAUPEBAS
PARAUPEBAS	VARA DA FAZENDA PÚBLICA E EXECUÇÃO FISCAL DE PARAUPEBAS
PEIXE-BOI	VARA ÚNICA DE PEIXE-BOI
PONTA DE PEDRAS	VARA ÚNICA DE PONTA DE PEDRAS
PORTEL	VARA ÚNICA DE PORTEL
REDENÇÃO	JUIZADO ESPECIAL DO MEIO AMBIENTE DE REDENÇÃO
REDENÇÃO	VARA AGRÁRIA DE REDENÇÃO
REDENÇÃO	VARA CRIMINAL DE REDENÇÃO
RIO MARIA	VARA ÚNICA DE RIO MARIA

SALINÓPOLIS	JUIZADO ESPECIAL CÍVEL E CRIMINAL DE SALINÓPOLIS
SALINÓPOLIS	VARA ÚNICA DE SALINÓPOLIS
SANTA ISABEL DO PARÁ	1ª VARA CÍVEL E EMPRESARIAL DE SANTA ISABEL
SANTA ISABEL DO PARÁ	VARA CRIMINAL DE SANTA ISABEL
SANTA LUZIA DO PARÁ	VARA ÚNICA DE SANTA LUZIA DO PARÁ
SANTA MARIA DO PARÁ	VARA ÚNICA DE SANTA MARIA DO PARÁ
SANTANA DO ARAGUAIA	VARA ÚNICA DE SANTANA DO ARAGUAIA
SANTARÉM	1ª VARA CRIMINAL DE SANTARÉM
SANTARÉM	2ª VARA CRIMINAL DE SANTARÉM
SANTARÉM	3ª VARA CRIMINAL DE SANTARÉM
SANTARÉM	5ª VARA CÍVEL E EMPRESARIAL DE SANTARÉM
SANTARÉM	JUIZADO ESPECIAL CRIMINAL DE SANTARÉM
SANTARÉM	JUIZADO ESPECIAL DO MEIO AMBIENTE DE SANTARÉM
SANTARÉM	VARA AGRÁRIA DE SANTARÉM
SANTARÉM	VARA DE EXECUÇÃO PENAL DE SANTARÉM
SANTARÉM	VARA DE JUIZADO DE VIOLÊNCIA DOMÉSTICA E FAMILIAR CONTRA A MULHER DE SANTARÉM
SÃO FELIX DO XINGÚ	VARA ÚNICA DE SÃO FELIX DO XINGÚ
SÃO FRANCISCO DO PARÁ	VARA ÚNICA DE SÃO FRANCISCO DO PARÁ
SÃO GERALDO DO ARAGUAIA	VARA ÚNICA DE SÃO GERALDO DO ARAGUAIA
SOURE	VARA ÚNICA DE SOURE
TERRA SANTA	VARA ÚNICA DE TERRA SANTA
ULIANÓPOLIS	VARA ÚNICA DE ULIANÓPOLIS
VIGIA	TERMO DE COLARES
VISEU	VARA ÚNICA DE VISEU