



Essa Causa é Nossa!

CONCILIANDO
a gente se entende



CNJ

XII Semana Nacional da Conciliação – Ano 2017

Relatório de Produtividade do Tribunal de Justiça do Estado do Pará
na XII Semana Nacional da Conciliação Realizada entre os dias 27 de novembro a
01 de dezembro de 2017.

A Campanha

- Promovida pelo Conselho Nacional de Justiça, a Semana Nacional da Conciliação é uma campanha de mobilização realizada anualmente, que envolve todos os tribunais brasileiros, os quais selecionam os processos que tenham possibilidade de acordo e intimam as partes envolvidas para solucionarem o conflito.
 - No Tribunal de Justiça do Estado do Pará, a Portaria nº 4.270/2017-GP, de 06 de setembro de 2017, constituiu comissão destinada à organização da XII Semana Nacional da Conciliação 2017, com a seguinte composição:
 - Coordenador Geral: Des. Ricardo Ferreira Nunes, Presidente do TJPA;
 - Coordenadores da XII Semana Nacional da Conciliação 2017 - Des. Maria de Nazaré Silva Gouveia dos Santos, Coordenadora Geral dos Juizados Especiais e Des. Dahil Paraense de Souza, Coordenadora do Núcleo Permanente de Métodos Consensuais de Solução de Conflitos (NUPEMEC);
 - Auxílio à Coordenação da XII Semana Nacional da Conciliação 2017 - Dra. Antonieta Maria Ferrari Mileo, Juíza Auxiliar da Vice-Presidência à disposição da Coordenadoria dos Juizados Especiais;
 - Participantes:
 - Des. José Maria Teixeira do Rosário - Corregedor de Justiça da RMB;
 - Des. Vânia Valente do Couto Fortes Bitar Cunha - Corregedora de Justiça das Comarcas do Interior.
-

Evento de 2017

- Participação de 165 unidades judiciárias, incluindo 05 CEJUSC's, da capital e do interior do Estado;
 - Agendamento prévio de 9.348 audiências para realização durante o evento, em mais de 7 mil processos;
 - 159 unidades judiciárias não participaram do evento, pelas mais variadas razões, tais como ausência do magistrado em virtude de viagem autorizada pelo TJPA, unidades com feitos que não são passíveis de conciliação, dentre outros (relação em anexo);
 - Os resultados foram apurados de forma informatizada por intermédio do Sistema de Mobilizações do TJPA, criado especificamente para eventos dessa natureza;
 - Foram concedidos, para utilização durante a Semana Nacional de Conciliação 2017, suprimentos de fundos às Unidades Judiciárias o montante de R\$ 6.919,00 (seis mil, novecentos e dezenove reais). Os valores disponibilizados às 25 unidades que solicitaram o auxílio financeiro variaram de R\$96,00 a R\$600,00.
-

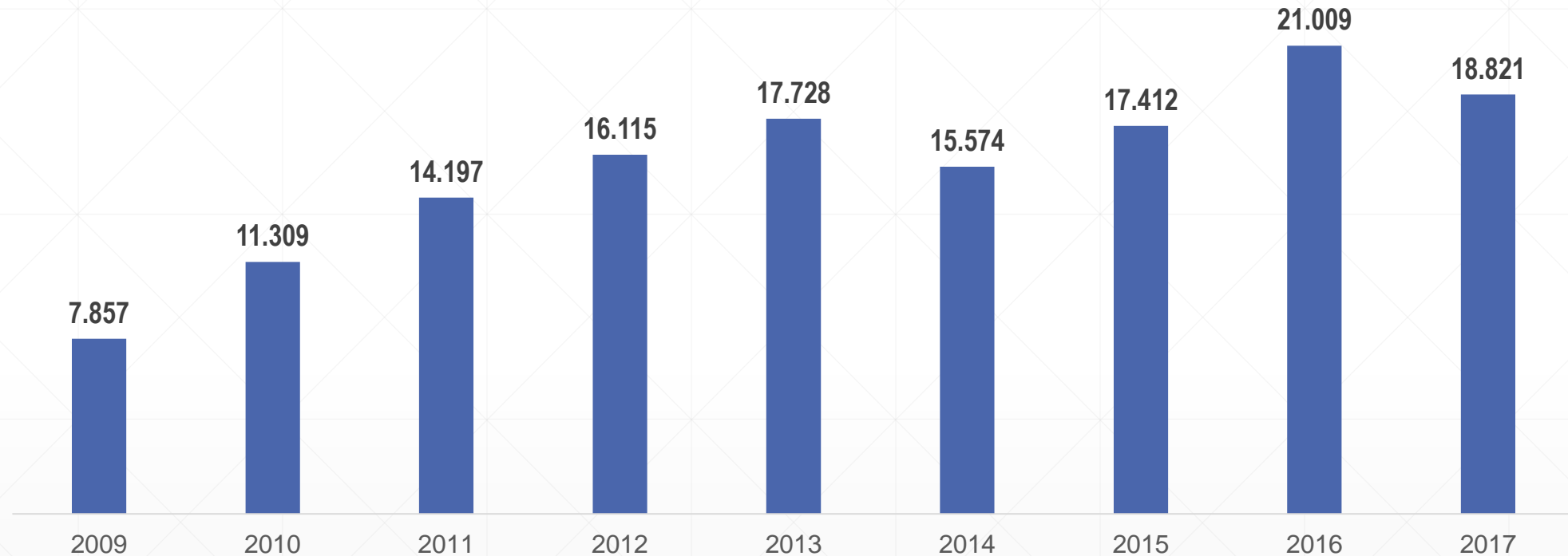
Recursos Humanos

XII Semana Nacional de Conciliação 2017 - Geral	Média diária	
Pessoas atendidas	18.821	3.764
Magistrados	615	123
Juízes Leigos	12	2
Conciliadores	1.057	211
Colaboradores	1.409	282
Eventos Paralelos	11	2

Fonte: Sistema de Mobilizações do TJPA; Compilação: Coordenadoria de Estatística TJPA

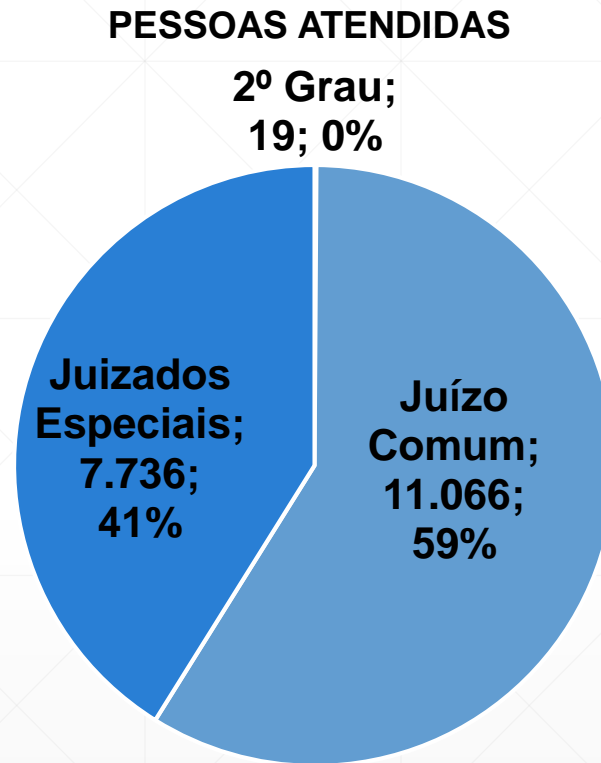
- A média diária de 123 magistrados, 211 conciliadores, 282 colaboradores realizaram, entre os dias 27 de novembro a 01 de dezembro, o atendimento de 18.821 pessoas, com cerca de 3.764 atendimentos diários;
 - Cada magistrado atendeu em média 31 pessoas por dia de evento;
-

Pessoas Atendidas



- No evento de 2017 houve uma pequena queda no número de pessoas atendidas em relação a 2016, porém superou os atendimentos de anos anteriores.
-

Pessoas atendidas por Instância e Juízo



- O maior número de atendimento foi efetuado pelas unidades judiciárias de juízo comum, cerca de 59% do total, seguido dos Juizados Especiais, que atendeu 41% das pessoas que tentaram a solução dos conflitos durante o evento.
-

Resumo Geral

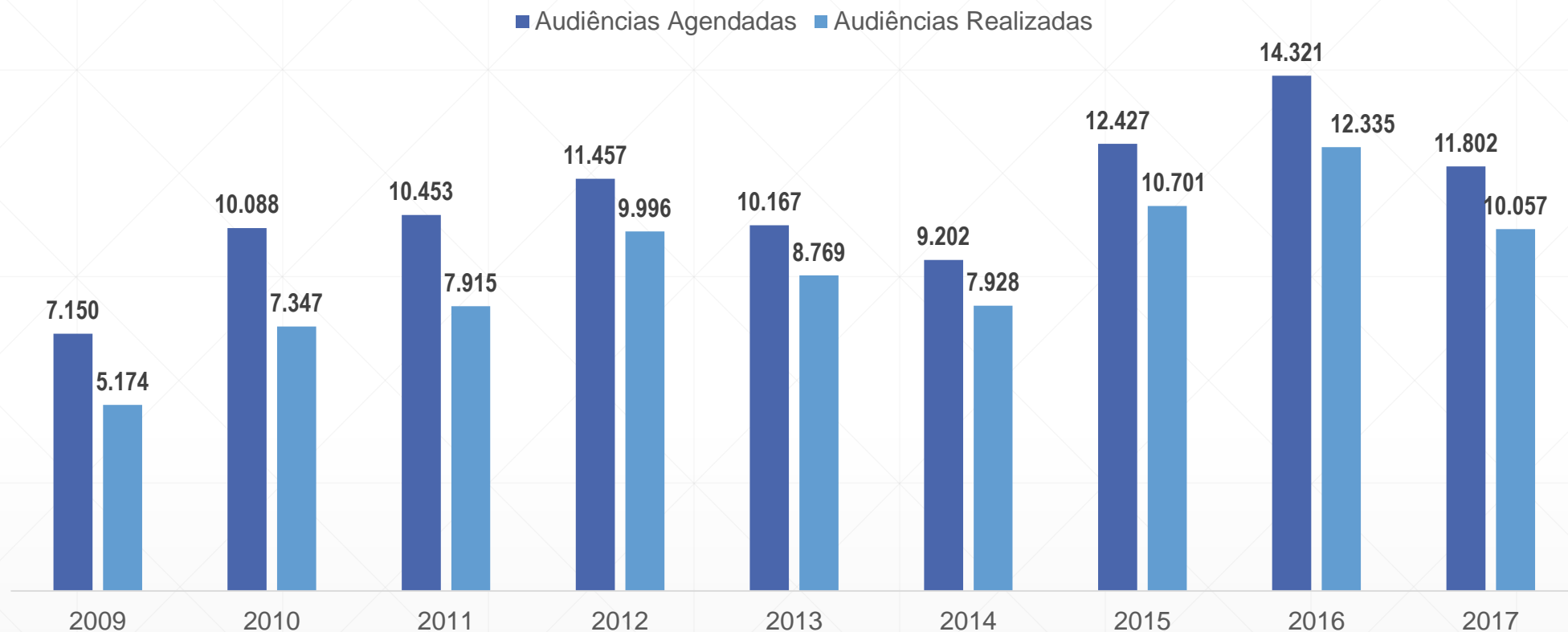
XII Semana Nacional de Conciliação 2017 - Geral

Audiências Designadas		11.802
Audiências Realizadas		10.057
<i>% de Audiências Realizadas</i>		85%
Acordos homologados		3.603
<i>% de Acordos homologados</i>		36%
Valores homologados	R\$	10.757.311,67
<i>Valor médio por acordo homologado</i>	R\$	2.985,65

Fonte: Sistema de Mobilizações do TJPA; Compilação: Coordenadoria de Estatística TJPA

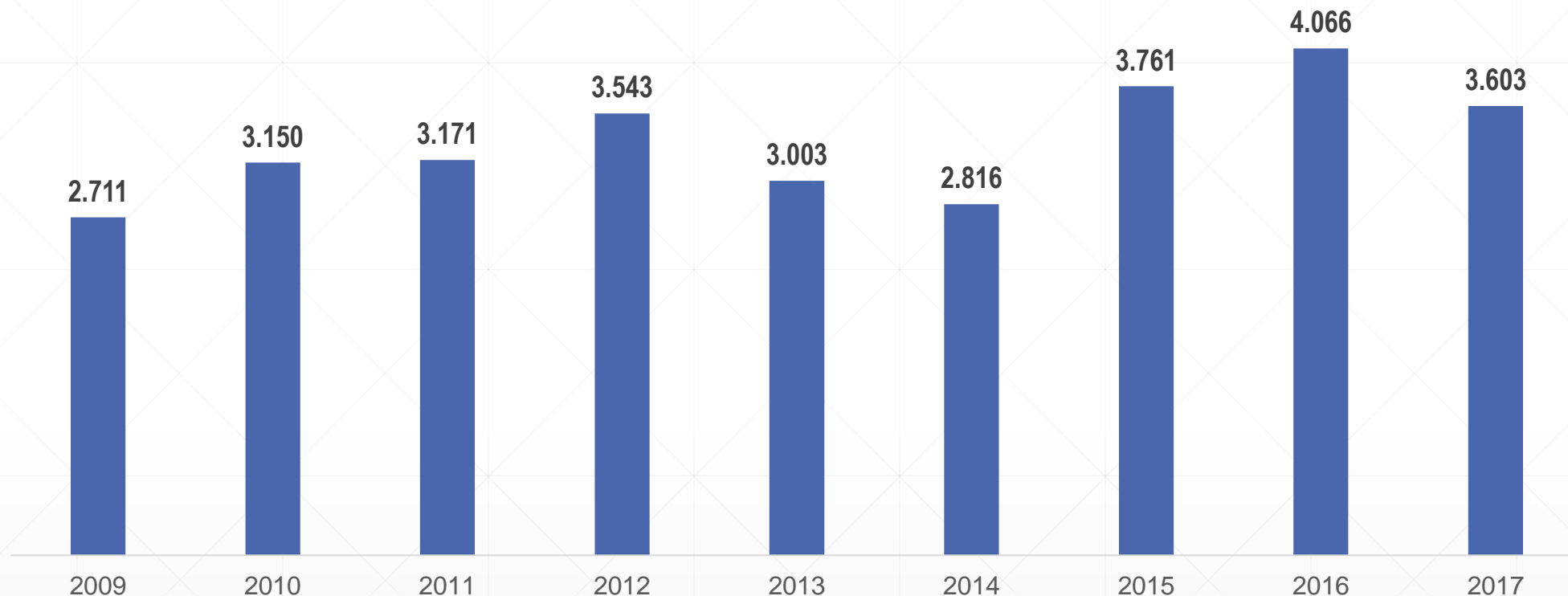
- Com 10.057 audiências realizadas das 11.802 agendadas, a Semana Nacional de Conciliação de 2017 alcançou uma proporção de realização de 85%;
- Cerca de 36% das audiências efetivamente realizadas resultaram na homologação de acordos. No total, foram efetuados 3.603 acordos, gerando um montante negociado de mais de 10 milhões de reais (média de R\$ 2.985,65 por acordo).

Audiências



- O evento de 2017 manteve os altos índices de audiências agendadas e realizadas dos anos anteriores, com uma proporção de 85% de realização;
-

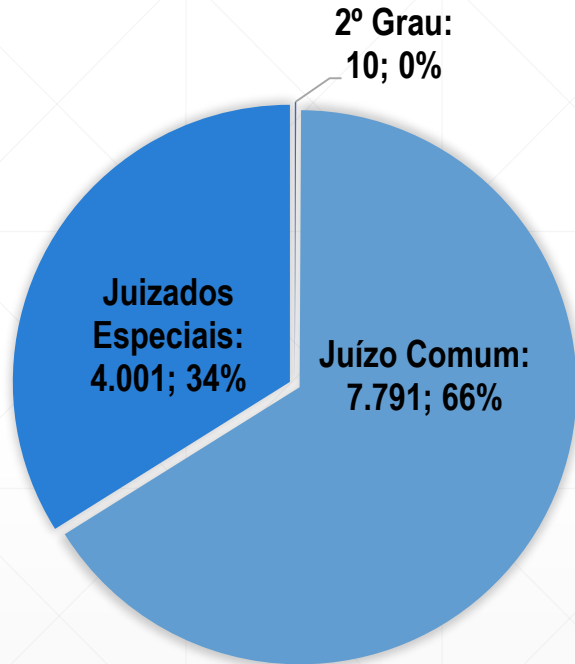
Acordos



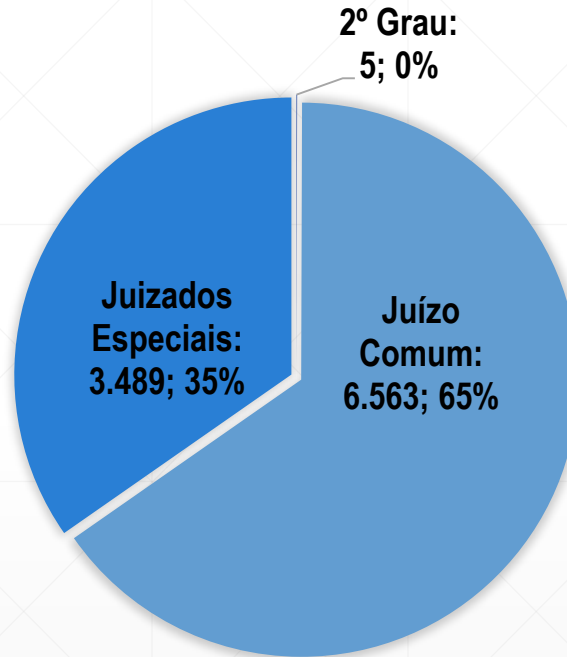
- A Semana Nacional de Conciliação de 2017 também registrou um bom número de acordos homologados, mantendo-se na média dos nove anos em que o evento é realizado. Foram 3.603 conflitos conciliados entre os dias 27 de novembro a 01 de dezembro de 2017. Em outros termos, cerca de 36% dos casos analisados terminaram na celebração de acordos. Índice superior ao obtido nos dois últimos anos, quando essa proporção não ultrapassou 33%.

Resultados por Instância

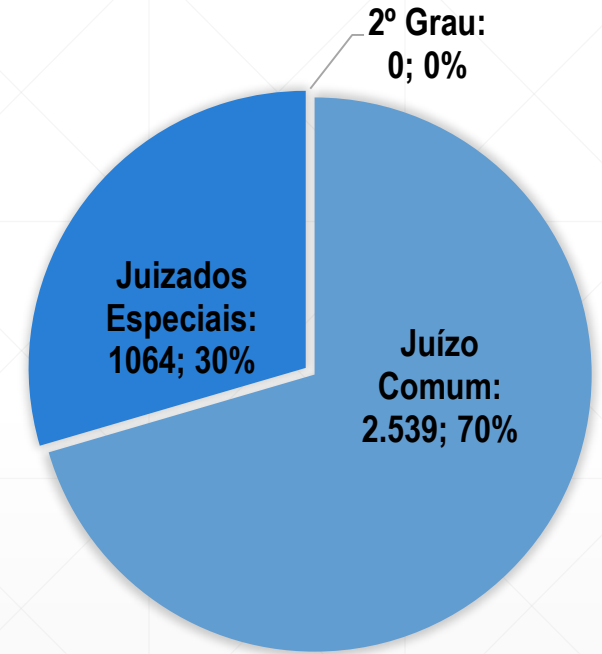
AUDIÊNCIAS AGENDADAS



AUDIÊNCIAS REALIZADAS



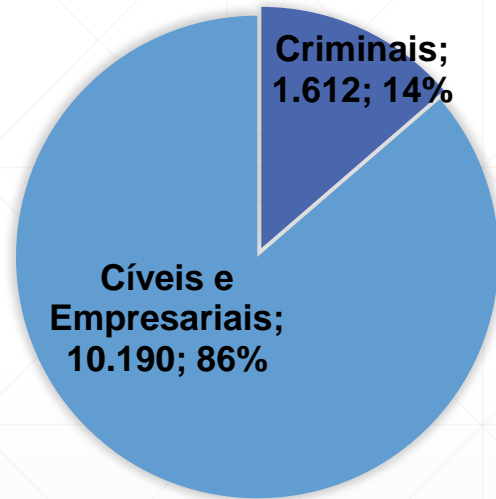
ACORDOS HOMOLOGADOS



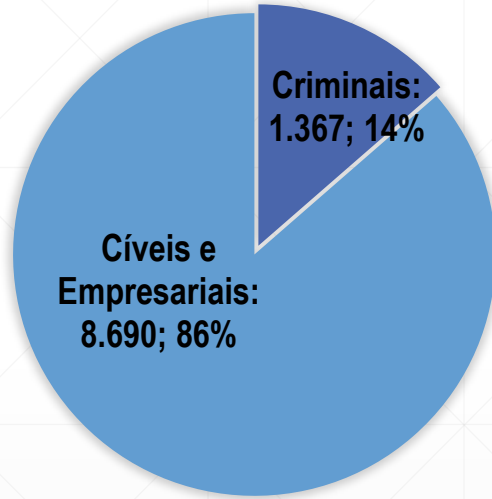
- No 2º Grau, apenas o Gabinete da Excelentíssima Desembargadora Luzia Nadja Guimarães Nascimento informou sua produtividade nas atividades desenvolvidas na Semana Nacional de Conciliação 2017.

Resultados por Competência

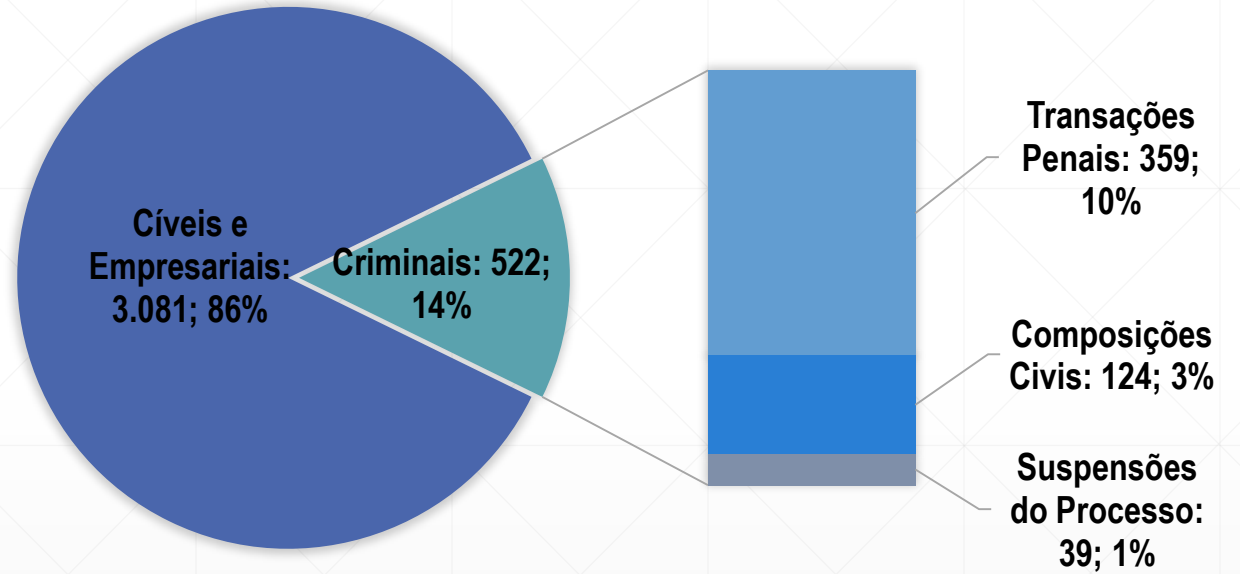
AUDIÊNCIAS AGENDADAS



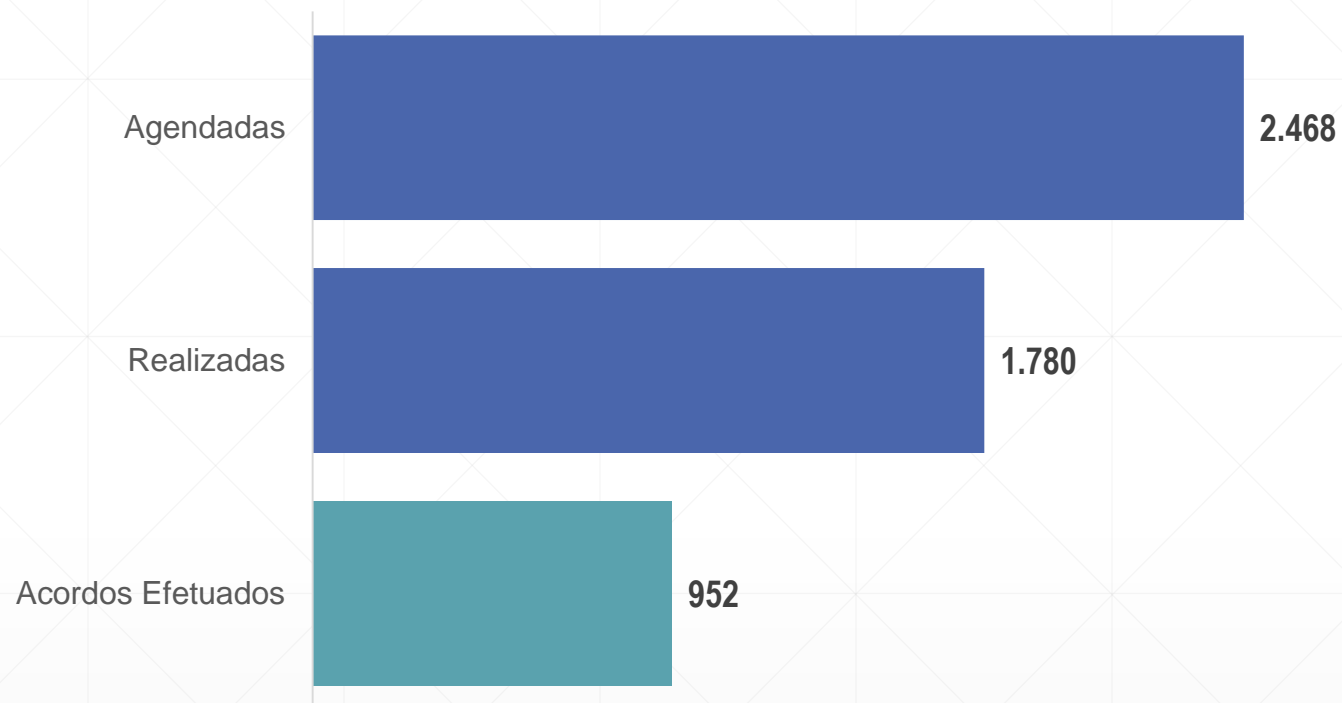
AUDIÊNCIAS REALIZADAS



ACORDOS HOMOLOGADOS



Audiências Pré-Processuais



- Assim como em 2016, em 2017 também foram agendadas audiências de conflitos pré-processuais para a Semana Nacional de Conciliação. Das mais de 2.000 marcadas, cerca de 72% foram realizadas resultando em 952 acordos efetuados (53%). O resultado deve-se à atuação de algumas unidades judiciárias e essencialmente dos CEJUSC's da capital e do interior do estado.
-

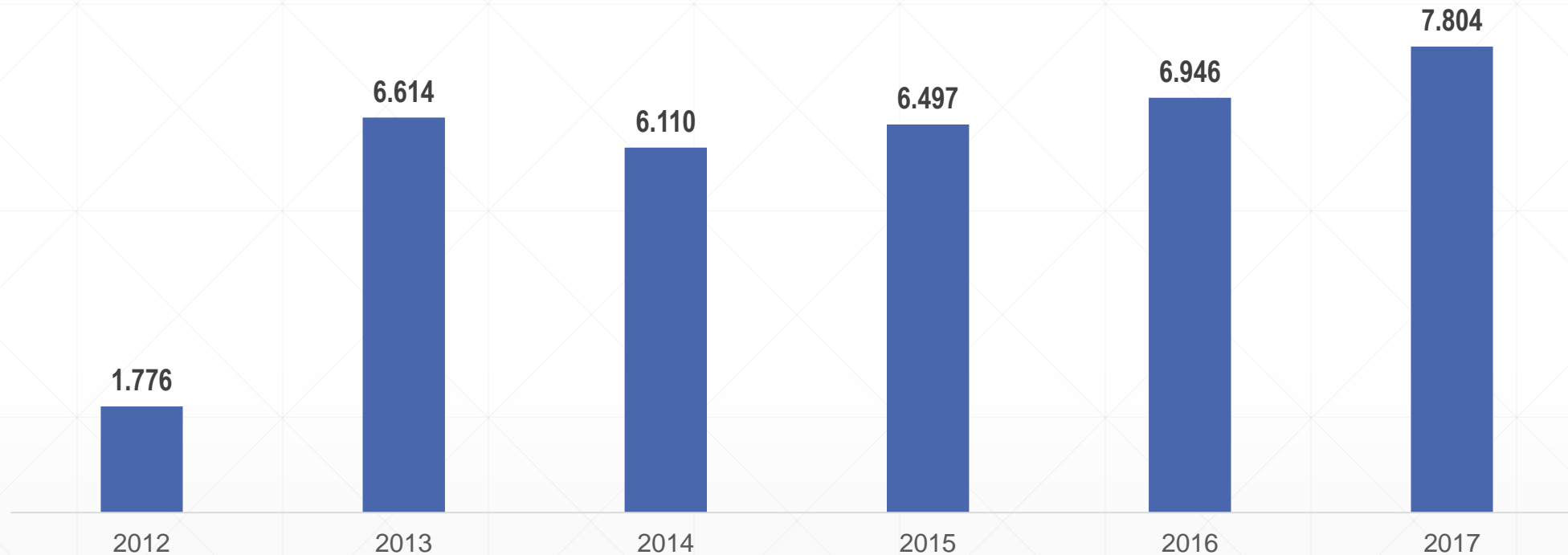
Região Metropolitana de Belém

XII Semana Nacional de Conciliação 2017 - RMB		Média diária
Pessoas atendidas	7.804	1.561
Magistrados	219	44
Juízes Leigos	1	0
Conciliadores	413	83
Colaboradores	485	97
Eventos Paralelos	-	-

Fonte: Sistema de Mobilizações do TJPA; Compilação: Coordenadoria de Estatística TJPA

- Mais de 7,8 mil pessoas foram atendidas somente nas unidades judiciárias da Região Metropolitana de Belém, cerca de 1.561 por dia de evento.
 - Em média, 44 juízes de direito trabalharam diariamente, atendendo aproximadamente 35 pessoas por dia.
-

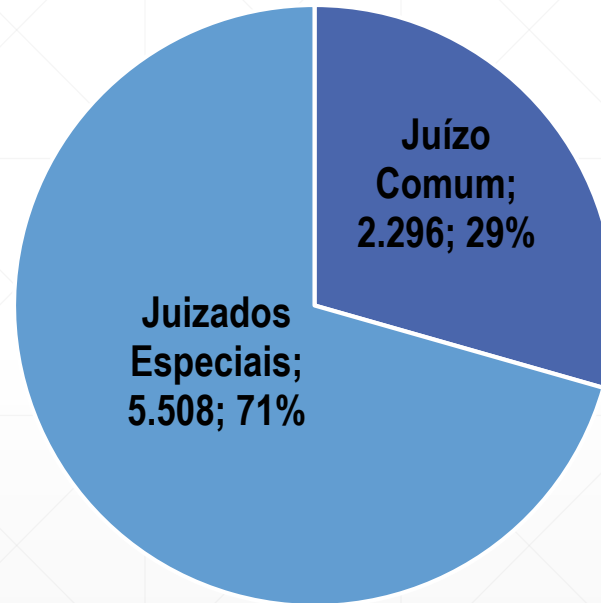
Pessoas Atendidas na RMB



- As Unidades da Região Metropolitana atenderam cerca de 12% mais pessoas que no evento de 2016;
 - Foi o maior montante de atendimento de partes das últimas seis edições da Semana Nacional da Conciliação, na RMB.
-

Pessoas atendidas por Juízo na RMB

PESSOAS ATENDIDAS



- Na RMB, o maior número de atendimento foi efetuado pelas unidades judiciárias de Juizado Especial. Foram 5.508 atendimentos, cerca de 71% do total. Nas de juízo comum foram atendidas 2.296 pessoas, ou seja, 29% do total.
-

Resumo RMB

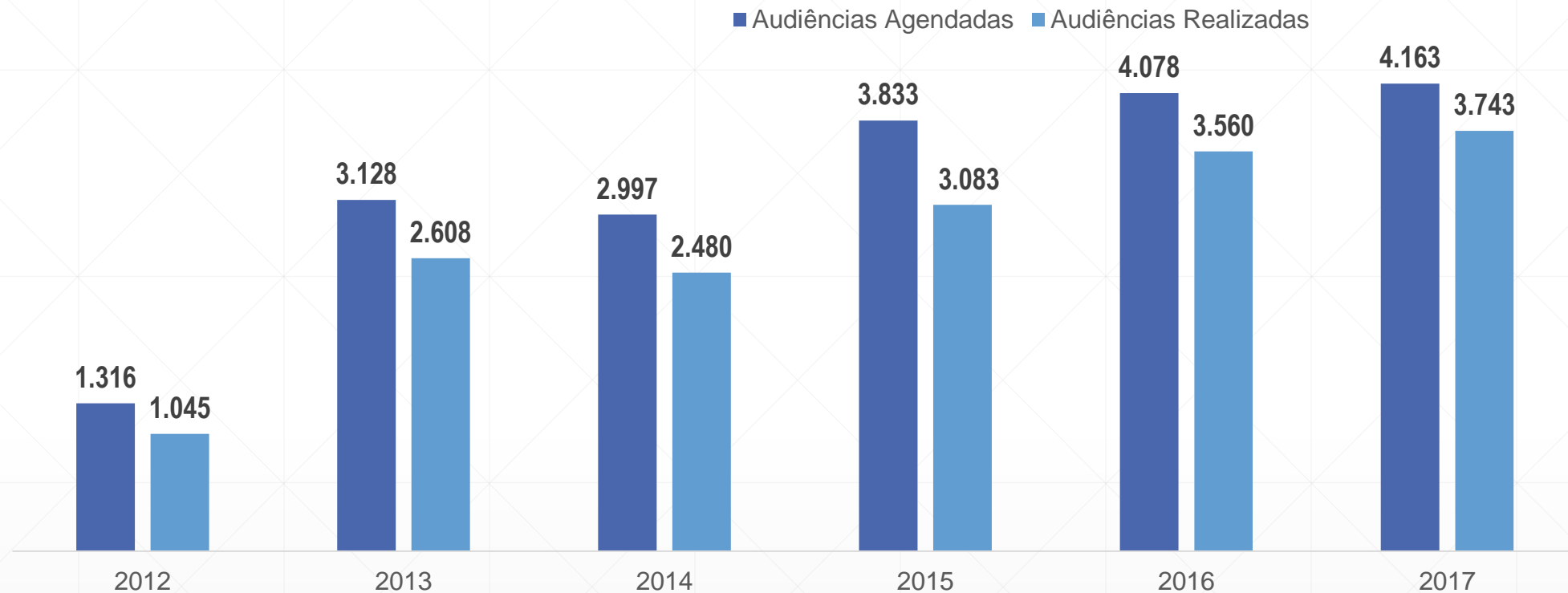
XII Semana Nacional de Conciliação 2017 - RMB

Audiências Designadas	4.169
Audiências Realizadas	3.743
<i>% de Audiências Realizadas</i>	<i>90%</i>
Acordos homologados	1.356
<i>% de Acordos homologados</i>	<i>36%</i>
Valores homologados	R\$ 1.534.537,64
<i>Valor médio por acordo homologado</i>	<i>R\$ 1.131,66</i>

Fonte: Sistema de Mobilizações do TJPA; Compilação: Coordenadoria de Estatística TJPA

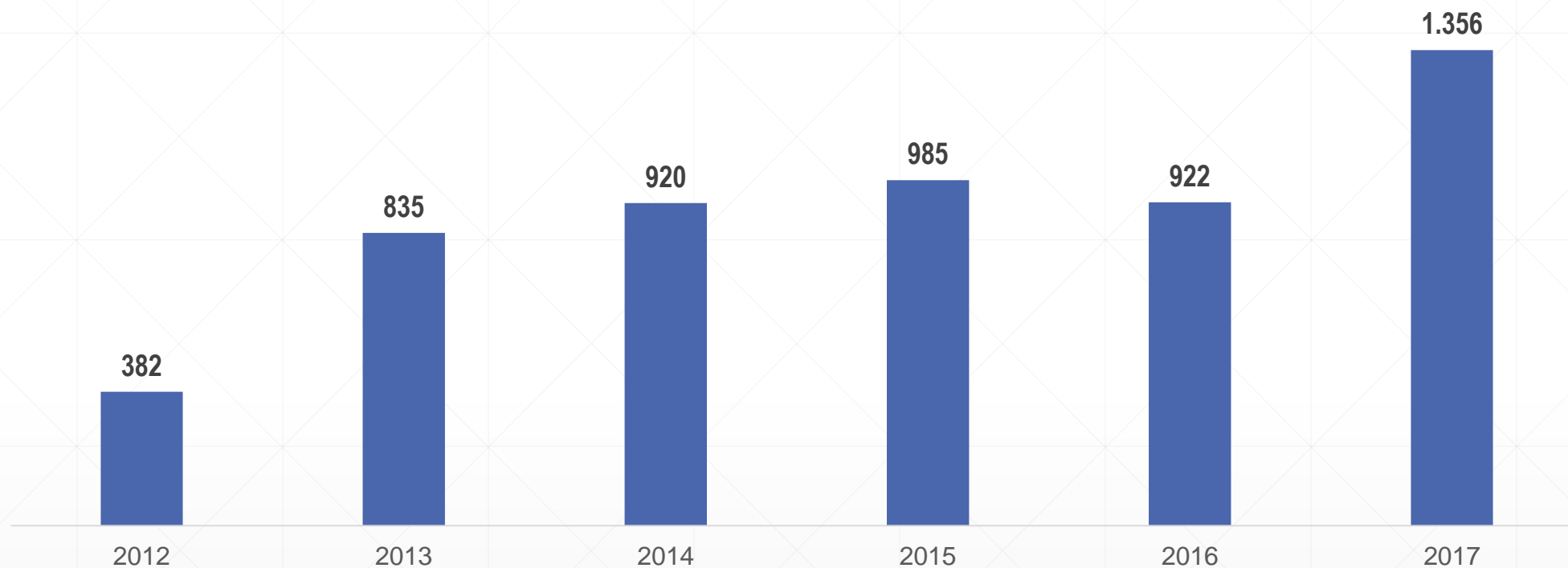
- Cerca de 4,1 mil audiências foram designadas para a Semana Nacional da Conciliação na RMB, das quais 3.743 foram efetivamente realizadas, alcançando-se 90% de realização;
- Foram 1.356 acordos homologados na RMB nos cinco dias de evento, sendo acordado um montante de cerca de 1,5 milhões de reais.

Audiências na RMB



- Na RMB, o evento de 2017 registrou os maiores quantitativos de audiências agendadas e realizadas das últimas edições da Semana Nacional da Conciliação, sendo superiores aos números registrados em 2016 na ordem de 2% e 5%, respectivamente.
-

Acordos na RMB



- A Semana Nacional de Conciliação de 2017 registrou uma significativa alta no número de acordos homologados em relação ao ano anterior na RMB. A quantidade de acordos celebrados neste ano foi cerca de 47% maior que o obtido em 2016.
-

Resultados por Juízo na RMB

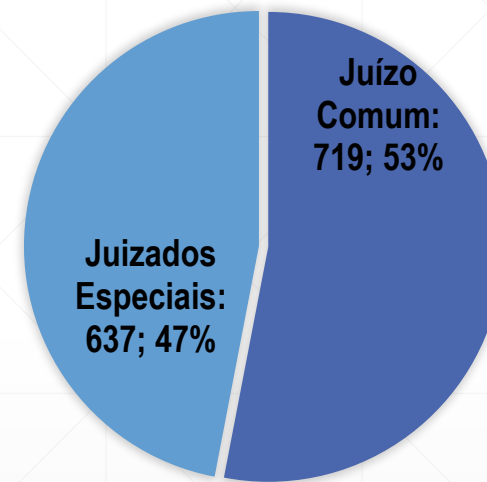
**AUDIÊNCIAS
AGENDADAS**



**AUDIÊNCIAS
REALIZADAS**



**ACORDOS
HOMOLOGADOS**



- Na RMB, os Juizados Especiais designaram e realizaram mais audiências do que as unidades de juízo comum na Semana Nacional da Conciliação. No entanto, foi nas Unidades de Juízo Comum que se registrou um maior número de acordos homologados.
-

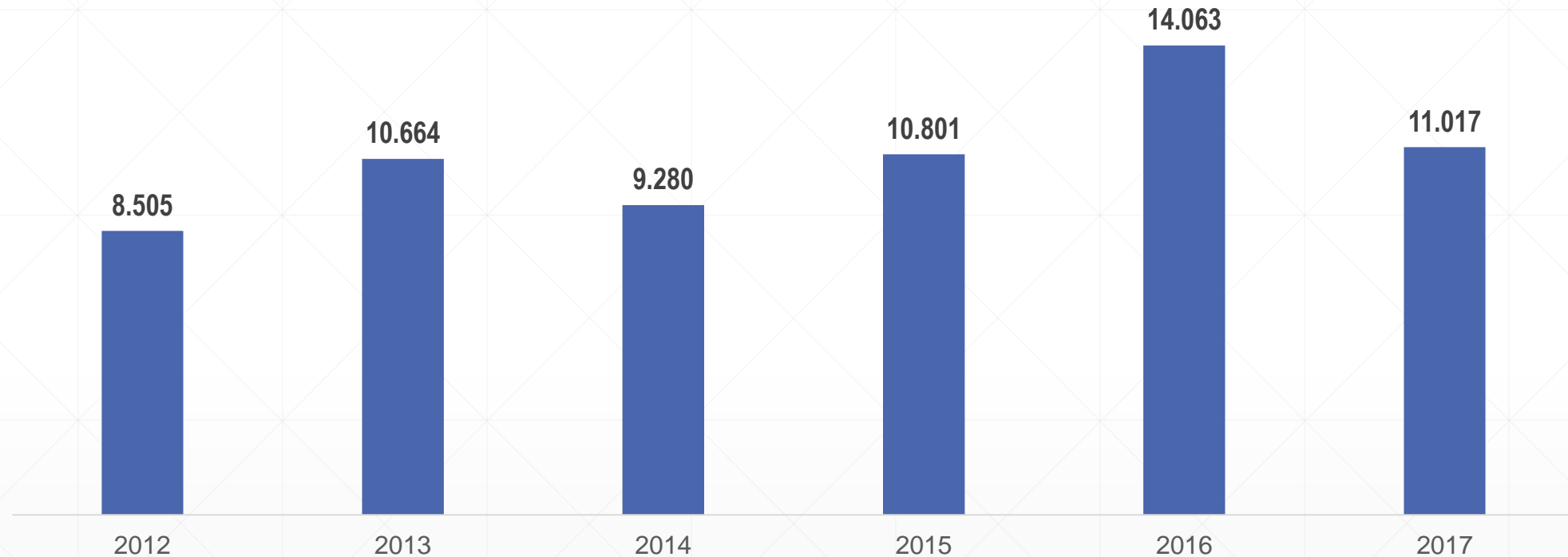
Interior do Estado do Pará

XII Semana Nacional de Conciliação 2017 - Interior		Média diária
Pessoas atendidas	11.017	2.203
Magistrados	396	79
Juízes Leigos	11	2
Conciliadores	644	129
Colaboradores	924	185
Eventos Paralelos	11	2

Fonte: Sistema de Mobilizações do TJPA; Compilação: Coordenadoria de Estatística TJPA

- Mais de 11 mil pessoas foram atendidas nas unidades judiciárias localizadas no interior do estado do Pará, cerca de 2.203 por dia de evento.
- Em média, 79 juízes de direito trabalharam diariamente, atendendo aproximadamente 28 pessoas por dia.

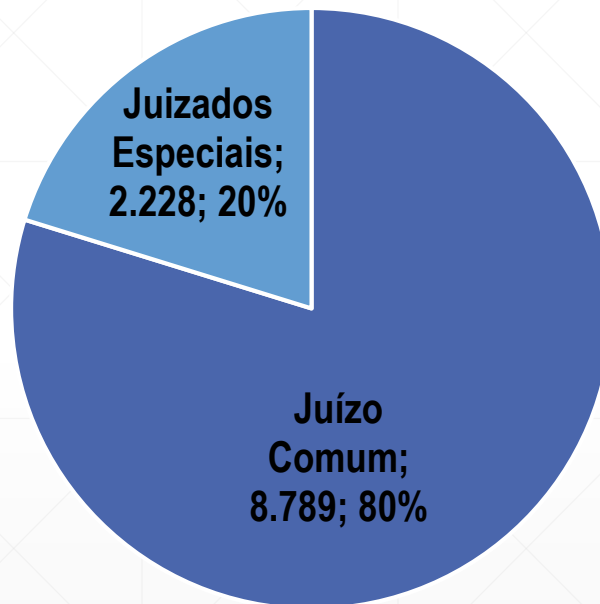
Pessoas Atendidas no Interior do Estado



- As unidades do interior do estado atenderam cerca de 22% menos pessoas que no evento de 2016, no entanto, ainda assim superou os atendimentos de anos anteriores;
-

Pessoas atendidas por Instância no Interior

PESSOAS ATENDIDAS



- No interior do estado, o maior número de atendimento foi efetuado pelas unidades judiciárias de Juízo Comum. Foram 5.946 atendimentos, cerca de 60% do total. Nas de Juizados Especiais foram atendidas 4.001 pessoas, isto é, 40% do total.
-

Resumo Interior do Estado

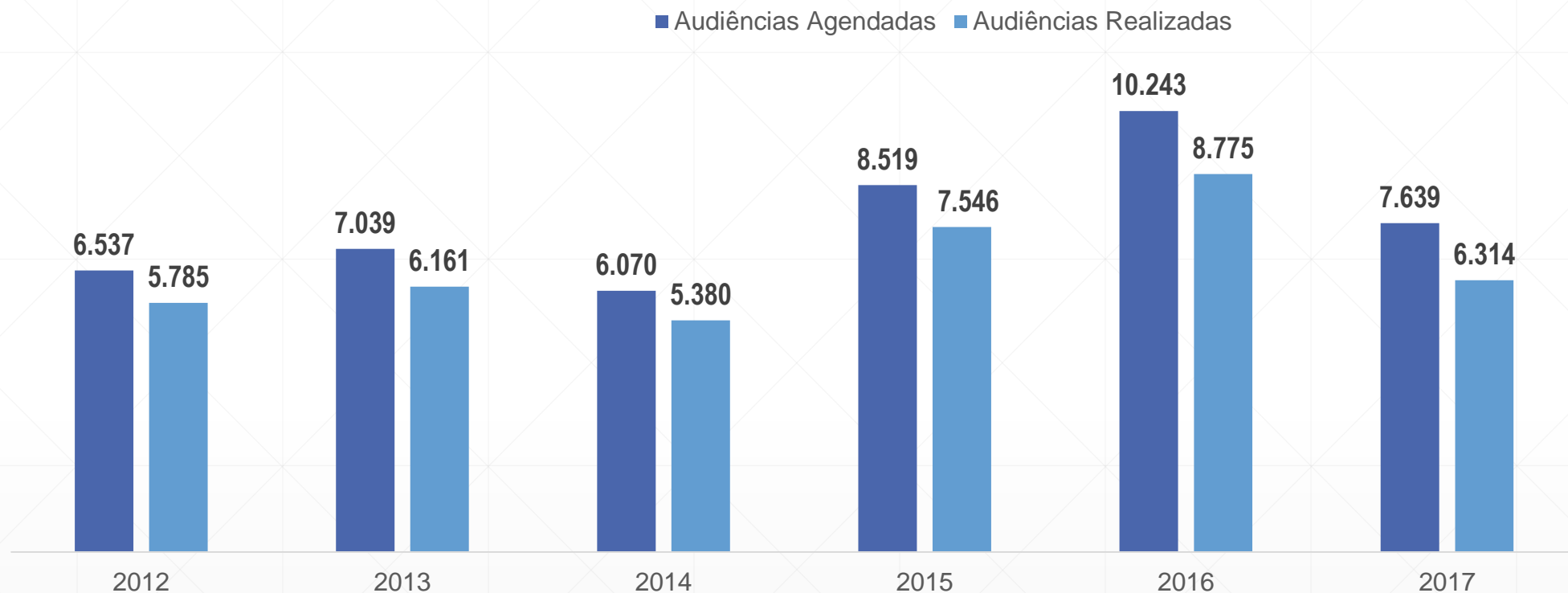
XII Semana Nacional de Conciliação 2017 - Interior

Audiências Designadas		7.639
Audiências Realizadas		6.314
<i>% de Audiências Realizadas</i>		83%
Acordos homologados		2.247
<i>% de Acordos homologados</i>		36%
Valores homologados	R\$	9.222.774,03
<i>Valor médio por acordo homologado</i>	R\$	4.104,48

Fonte: Sistema de Mobilizações do TJPA; Compilação: Coordenadoria de Estatística TJPA

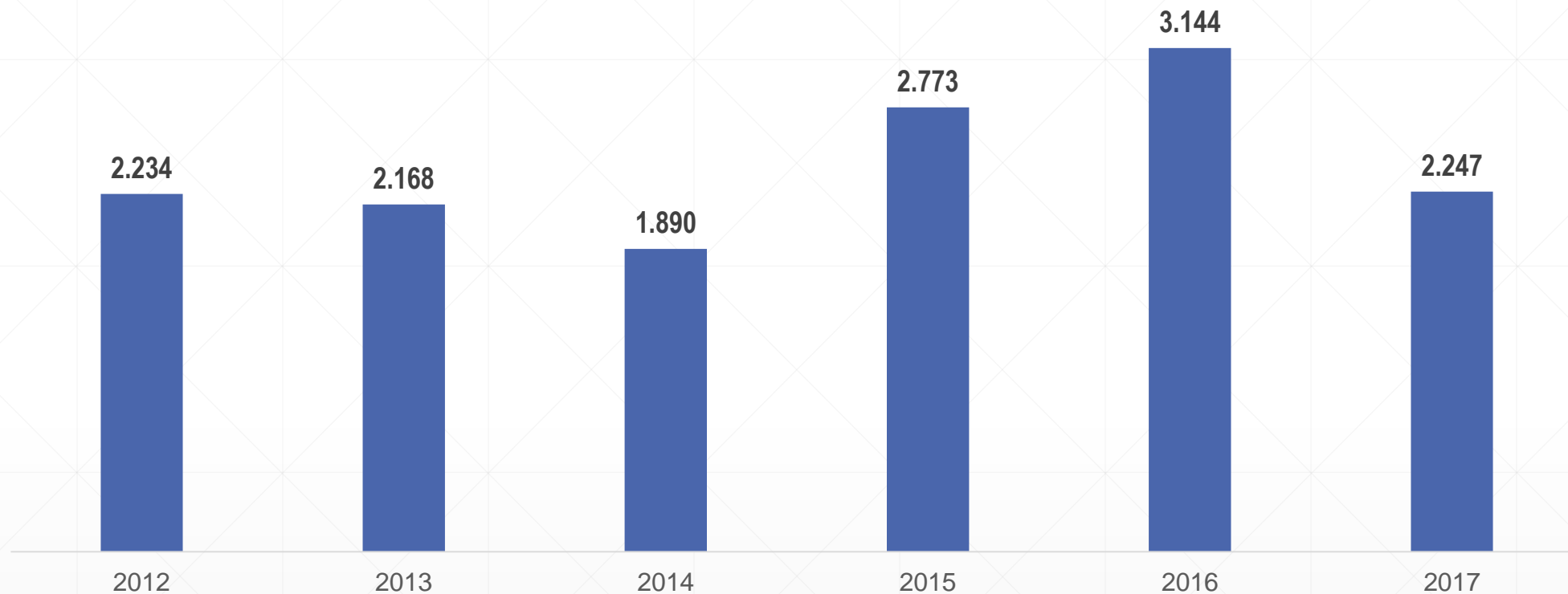
- Mais de 7,6 mil audiências foram designadas para a Semana Nacional da Conciliação no interior do estado, das quais 6.314 foram efetivamente realizadas, alcançando 83% de realização;
- Foram 2.247 acordos homologados no interior, nos cinco dias de evento, resultando num montante de 9,2 milhões de reais acordados, pouco mais de 4 mil reais por processo.

Audiências no Interior do Estado



- No interior do estado, o evento de 2017 registrou uma queda no número de Audiências Agendadas e Audiências Realizadas em comparação ao ano anterior, nos percentuais de 25% e 28% a menos, respectivamente.
-

Acordos no Interior



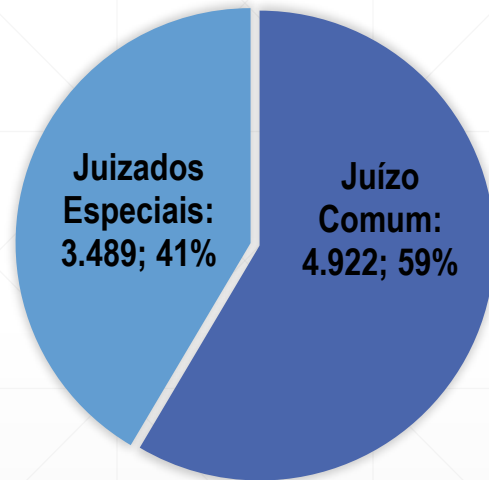
- A Semana Nacional de Conciliação de 2017 registrou uma queda no número de acordos homologados no interior do estado em comparação ao ano anterior. No entanto, deve-se levar em consideração que o número de audiências agendadas e de audiências realizadas também caiu, refletindo nos quantitativos de acordos.
-

Resultados por Juízo no Interior do Estado

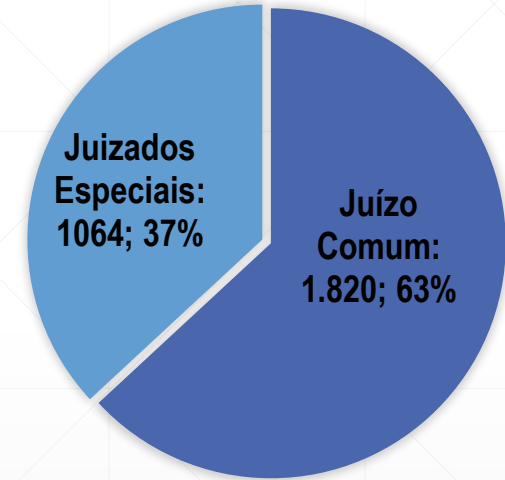
**AUDIÊNCIAS
AGENDADAS**



**AUDIÊNCIAS
REALIZADAS**



**ACORDOS
HOMOLOGADOS**



- No interior do estado, 60% das audiências foram agendadas pelas unidades de Juízo Comum, que realizaram 59% dessas audiências. O juízo comum ainda logrou êxito na homologação de 63% dos acordos celebrados no interior, o restante, 37%, foi efetuado nos Juizados Especiais.
-

Anexo



Unidades Judiciárias que não participaram do evento

VARA CRIMINAL DE ABAETETUBA
1ª VARA CRIMINAL DE ALTAMIRA
2ª VARA CRIMINAL DE ALTAMIRA
3ª VARA CÍVEL E EMPRESARIAL DE ALTAMIRA
JUIZADO ESPECIAL CRIMINAL DO MEIO AMBIENTE DE ALTAMIRA
VARA AGRÁRIA DE ALTAMIRA
VARA DE JUIZADO DE VIOLÊNCIA DOMÉSTICA E FAMILIAR CONTRA A MULHER DE ALTAMIRA
VARA ÚNICA DE ANAJÁS
1ª VARA CRIMINAL DE ANANINDEUA
2ª VARA CRIMINAL DE ANANINDEUA
3ª VARA CRIMINAL DE ANANINDEUA
3ª VARA CÍVEL E EMPRESARIAL DE ANANINDEUA
4ª VARA CRIMINAL DE ANANINDEUA
5ª VARA CRIMINAL DE ANANINDEUA
VARA DE FAZENDA PÚBLICA DE ANANINDEUA
VARA DE INFÂNCIA E JUVENTUDE DE ANANINDEUA
VARA DO TRIBUNAL DO JÚRI DE ANANINDEUA
VARA ÚNICA DE BAIÃO
1ª VARA CÍVEL E EMPRESARIAL DE BARCARENA
VARA CRIMINAL DE BARCARENA
10ª VARA CRIMINAL DE BELÉM
10ª VARA CÍVEL E EMPRESARIAL DE BELÉM
11ª VARA CRIMINAL DE BELÉM
12ª VARA CRIMINAL DE BELÉM
12ª VARA CÍVEL E EMPRESARIAL DE BELÉM
13ª VARA CRIMINAL DE BELÉM

13ª VARA CÍVEL E EMPRESARIAL DE BELÉM
14ª VARA CÍVEL E EMPRESARIAL DE BELÉM
1ª VARA CRIMINAL DE BELÉM
1ª VARA CRIMINAL DISTRITAL DE ICOARACI
1ª VARA CÍVEL E EMPRESARIAL DE BELÉM
1ª VARA CÍVEL E EMPRESARIAL DE ICOARACI
1ª VARA DA INFÂNCIA E JUVENTUDE DE BELÉM
1ª VARA DE EXECUÇÃO FISCAL DE BELÉM
1ª VARA DE EXECUÇÕES PENAS DE BELÉM
1ª VARA DE FAZENDA DE BELÉM
1ª VARA DE VIOLÊNCIA DOMÉSTICA E FAMILIAR CONTRA A MULHER DE BELÉM
1ª VARA DO TRIBUNAL DO JÚRI DE BELÉM
1ª VARA PENAL DOS INQUÉRITOS POLICIAIS DE BELÉM
2ª VARA CRIMINAL DE BELÉM
2ª VARA CRIMINAL DISTRITAL DE ICOARACI
2ª VARA CÍVEL E EMPRESARIAL DE BELÉM
2ª VARA CÍVEL E EMPRESARIAL DISTRITAL DE ICOARACI
2ª VARA DA INFÂNCIA E JUVENTUDE DE BELÉM
2ª VARA DE EXECUÇÃO FISCAL DE BELÉM (antiga 5ª Vara de Fazenda)
2ª VARA DE EXECUÇÕES PENAS DE BELEM
2ª VARA DE FAMÍLIA DE BELÉM
2ª VARA DE FAZENDA DE BELÉM
2ª VARA DE VIOLÊNCIA DOMÉSTICA E FAMILIAR CONTRA A MULHER DE BELÉM
2ª VARA DO TRIBUNAL DO JÚRI DE BELÉM
3ª VARA CRIMINAL DE BELÉM
3ª VARA CRIMINAL DISTRITAL DE ICOARACI
3ª VARA CÍVEL E EMPRESARIAL DE BELÉM

3ª VARA DE EXECUÇÃO FISCAL DE BELÉM
3ª VARA DE FAZENDA DE BELÉM
3ª VARA DE INFÂNCIA E JUVENTUDE DE BELÉM
3ª VARA DE VIOLÊNCIA DOMÉSTICA E FAMILIAR CONTRA A MULHER DE BELÉM
3ª VARA DO TRIBUNAL DO JÚRI DE BELÉM
4ª VARA CRIMINAL DE BELÉM
4ª VARA CÍVEL E EMPRESARIAL DE BELÉM
4ª VARA DA INFÂNCIA E JUVENTUDE DE BELÉM
4ª VARA DE FAZENDA DE BELÉM
5ª VARA CRIMINAL DE BELÉM
6ª VARA CRIMINAL DE BELÉM
7ª VARA CRIMINAL DE BELÉM
8ª VARA CRIMINAL DE BELÉM
9ª VARA CRIMINAL DE BELÉM
9ª VARA CÍVEL E EMPRESARIAL DE BELÉM
VARA DE CARTA PRECATÓRIA CRIMINAL DE BELÉM
VARA DE CARTA PRECATÓRIA CÍVEL DE BELÉM
VARA DE COMBATE AO CRIME ORGANIZADO DE BELÉM
VARA DE CRIMES CONTRA CRIANÇA E ADOLESCENTE DE BELÉM
VARA DE EXECUÇÃO DE PENAS E MEDIDAS ALTERNATIVAS DE BELÉM
VARA DE INFÂNCIA E JUVENTUDE DISTRITAL DE ICOARACI
VARA DE JUIZADO DE FAZENDA PÚBLICA DE BELÉM
VARA ÚNICA DA JUSTICA MILITAR
1ª VARA CÍVEL E EMPRESARIAL DE BENEVIDES
2ª VARA CÍVEL E EMPRESARIAL DE BENEVIDES
VARA CRIMINAL DE BENEVIDES
VARA CRIMINAL DE BRAGANÇA

Unidades Judiciárias que não participaram do evento (cont.)

1ª VARA CÍVEL E CRIMINAL DE BREVES
TERMO JUDICIÁRIO DE BAGRE
VARA ÚNICA DE BUJARÚ
TERMO JUDICIÁRIO DE SANTA CRUZ DO ARARI
1ª VARA CÍVEL E EMPRESARIAL DE CANAÃ DOS CARAJÁS
VARA CRIMINAL DE CANAÃ DOS CARAJÁS
VARA CRIMINAL DE CAPANEMA
1ª VARA CRIMINAL DE CASTANHAL
2ª VARA CRIMINAL DE CASTANHAL
2ª VARA CÍVEL E EMPRESARIAL DE CASTANHAL
3ª VARA CÍVEL E EMPRESARIAL DE CASTANHAL
VARA AGRÁRIA DE CASTANHAL
VARA DO JUIZADO ESPECIAL DO MEIO AMBIENTE DE CASTANHAL
VARA ÚNICA DE CHAVES
VARA ÚNICA DE CONCÓRDIA DO PARÁ
VARA ÚNICA DE CURIONÓPOLIS
VARA ÚNICA DE CURUÇÁ
VARA ÚNICA DE DOM ELISEU
VARA ÚNICA DE FARO
TERMO JUDICIÁRIO DE MAGALHÃES BARATA
VARA ÚNICA DE IGARAPÉ-AÇÚ
VARA ÚNICA DE IPIXUNA
VARA CRIMINAL DE ITAITUBA
VARA ÚNICA DE JACAREACANGA
VARA ÚNICA DE JURUTI
1ª VARA CRIMINAL DE MARABÁ
2ª VARA CRIMINAL DE MARABÁ
3ª VARA CRIMINAL DE MARABÁ

3ª VARA CÍVEL E EMPRESARIAL DE MARABÁ
4ª VARA CÍVEL E EMPRESARIAL DE MARABÁ
JUIZADO ESPECIAL DO MEIO AMBIENTE DE MARABÁ
VARA AGRÁRIA CÍVEL DE MARABÁ
VARA DE EXECUÇÃO PENAL DE MARABÁ
VARA ÚNICA DE MARACANÃ
1ª VARA CÍVEL E EMPRESARIAL DE MARITUBA
2ª VARA CÍVEL E EMPRESARIAL DE MARITUBA
JUIZADO ESPECIAL CÍVEL E CRIMINAL DE MARITUBA
VARA CRIMINAL DE MARITUBA
JUIZADO ESPECIAL CÍVEL E CRIMINAL DE MUANÁ
VARA ÚNICA DE MUANÁ
VARA ÚNICA DE NOVA TIMBOTEUA
VARA ÚNICA DE NOVO REPARTIMENTO
VARA ÚNICA DE ORIXIMINÁ
VARA ÚNICA DE OURÉM
3ª VARA CÍVEL E EMPRESARIAL DE PARAGOMINAS
VARA CRIMINAL DE PARAGOMINAS
1ª VARA CRIMINAL DE PARAUAPEBAS
2ª VARA CRIMINAL DE PARAUAPEBAS
VARA ÚNICA DE PEIXE-BOI
VARA ÚNICA DE PORTEL
2ª VARA CÍVEL E EMPRESARIAL DE REDENÇÃO
JUIZADO ESPECIAL DO MEIO AMBIENTE DE REDENÇÃO
VARA AGRÁRIA CÍVEL DE REDENÇÃO
VARA CRIMINAL DE REDENÇÃO
JUIZADO ESPECIAL CIVEL E CRIMINAL DE SANTA BÁRBARA

1ª VARA CÍVEL E EMPRESARIAL DE SANTA ISABEL
VARA CRIMINAL DE SANTA ISABEL
VARA ÚNICA DE SANTA MARIA DO PARÁ
VARA ÚNICA DE SANTANA DO ARAGUAIA
1ª VARA CRIMINAL DE SANTARÉM
2ª VARA CRIMINAL DE SANTARÉM
3ª VARA CRIMINAL DE SANTARÉM
5ª VARA CÍVEL E EMPRESARIAL DE SANTARÉM
JUIZADO ESPECIAL CRIMINAL DO MEIO AMBIENTE DE SANTARÉM
VARA AGRÁRIA DE SANTARÉM
VARA DE EXECUÇÃO PENAL DE SANTARÉM
VARA DE VIOLENCIA DOMESTICA E FAMILIAR CONTRA A MULHER DE SANTARÉM
VARA ÚNICA DE SOURE
VARA ÚNICA DE SÃO DOMINGOS DO ARAGUAIA
VARA ÚNICA DE SÃO FRANCISCO DO PARÁ
VARA ÚNICA DE SÃO JOÃO DO ARAGUAIA
JUIZADO ESPECIAL CÍVEL E CRIMINAL DE SÃO MIGUEL DO GUAMÁ
VARA ÚNICA DE SÃO MIGUEL DO GUAMÁ
VARA ÚNICA DE SÃO SEBASTIÃO DA BOA VISTA
VARA ÚNICA DE TOMÉ-AÇÚ
VARA ÚNICA DE TUCUMÃ
1ª VARA CÍVEL E EMPRESARIAL DE TUCURUÍ
VARA ÚNICA DE URUARÁ
TERMO JUDICIÁRIO DE COLARES

CEJUSCs que não participaram do evento

01- CEJUSC Paragominas;

02- CEJUSC Varas de Família.
