



*Essa Causa é Nossa!*



# Semana Estadual de Conciliação – Ano 2017

Relatório de produtividade do Tribunal de Justiça do Estado do Pará na Semana Estadual de Conciliação realizada entre os dias 05 a 09 de junho de 2017.

# A Campanha

- A Semana Estadual de Conciliação é uma campanha de mobilização de iniciativa do Tribunal de Justiça do Estado do Pará que envolve as suas unidades judiciárias, de 1º e 2º graus, as quais selecionam os processos com controvérsias passíveis de solução por meios consensuais e promovem a intimação das partes envolvidas. O objetivo é disseminar a cultura da paz e do diálogo, além de propiciar maior rapidez na solução da lide, com resultados sociais expressivos e reflexos significativos na redução da quantidade de processos judiciais no âmbito estadual.
  - No Tribunal de Justiça do Estado do Pará, a Portaria nº 1052/2017-GP, de 06 de março de 2017, constituiu comissão destinada à organização da Semana Estadual de Conciliação 2017, no Estado do Pará, com a seguinte composição:
    - Coordenador Geral: Des. **Ricardo Ferreira Nunes**, Presidente do TJPA;
    - Coordenadora da Semana Estadual de Conciliação 2017 - Des. **Dahil Paraense de Souza**, Coordenadora Substituta do Núcleo Permanente de Métodos Consensuais de Solução de Conflitos (NUPEMEC);
    - Vice Coordenadora da Semana Estadual de Conciliação 2017 - Dra. **Antonieta Maria Ferrari Mileo**, Juíza Auxiliar à disposição da Coordenadoria dos Juizados Especiais e Coordenadora do Centro Judiciário de Solução de Conflitos e Cidadania (CEJUSC) – Casa de Justiça e Cidadania.
-

# O Evento

- Participação de 165 unidades judiciárias da capital e do interior do Estado, incluindo 6 CEJUS's, 40 Juizados Especiais, 1 Termo Judiciário e 1 Gabinete do 2º Grau;
  - Agendamento prévio de 8.622 audiências, em mais de 7 mil processos, números superados durante a realização do evento;
  - 158 unidades judiciárias não participaram do evento, destas (relação em anexo):
    - 79 justificaram ou não participam de eventos dessa espécie em virtude da natureza dos feitos e de sua competência;
    - 12 justificaram a não participação devido a ausência de magistrado, ausência de processos para conciliar etc.;
    - 67 não prestaram quaisquer informações.
  - Os resultados foram apurados de maneira informatizada por intermédio do Sistema de Mobilizações do TJPA, criado especificamente para eventos dessa natureza;
  - Para utilização durante a Semana Estadual de Conciliação 2017, foram concedidos suprimentos de fundos a 25 unidades judiciárias no montante de R\$ 6.385,00 (seis mil, trezentos e oitenta e cinco reais). Os valores disponibilizados às unidades que solicitaram o auxílio financeiro variaram de R\$75,00 a R\$600,00, segundo informações do Serviço de Suprimento de Fundos.
-


# Recursos Humanos

Semana Estadual de Conciliação 2017 - Geral	Média diária	
Pessoas atendidas	15.656	3.131
Magistrados	681	136
Juízes Leigos	3	1
Conciliadores	1.121	224
Colaboradores	1.386	277
Eventos Paralelos	21	4

Fonte: Sistema de Mobilizações do TJPA; Compilação: Coordenadoria de Estatística TJPA

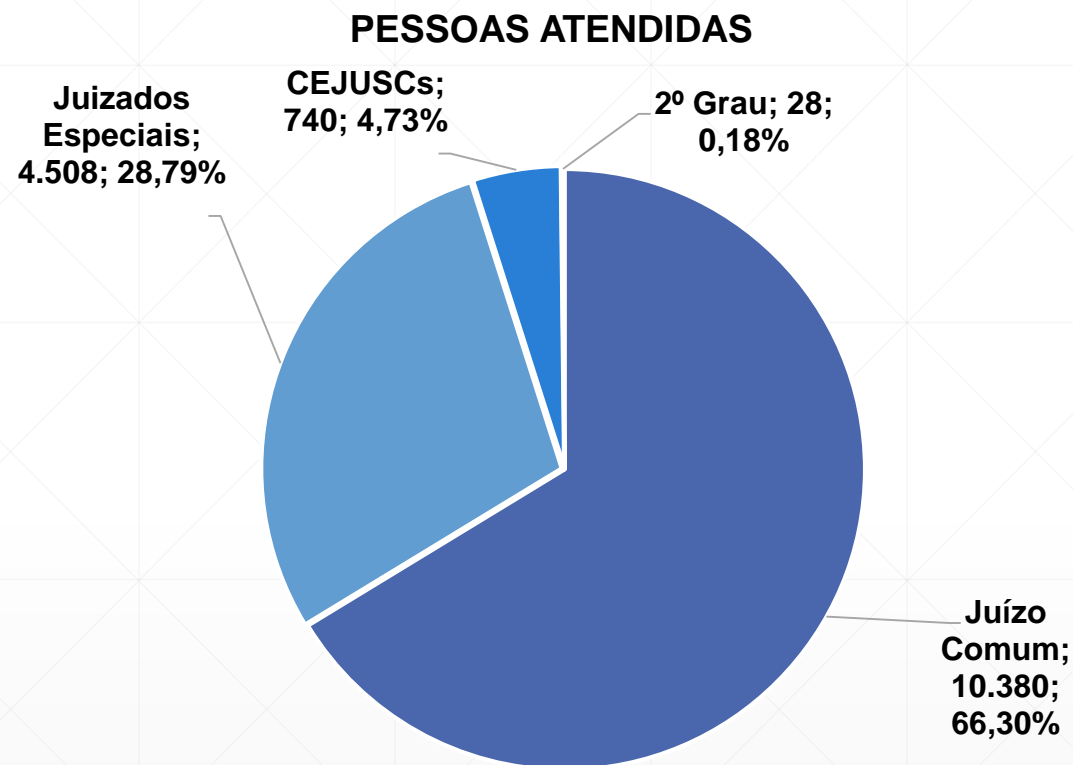
- A média diária de 136 magistrados, 224 conciliadores, 277 colaboradores realizaram, entre os dias 05 e 09 de junho, o atendimento de 15.656 pessoas, com aproximadamente 3.131 atendimentos diários;
  - Em média, cada magistrado atendeu cerca de 23 pessoas em cada dia de evento;
-

# Pessoas Atendidas



- No evento de 2017 foram atendidas cerca de 29% menos pessoas que na Semana Estadual de Conciliação realizada em 2016.
-

# Pessoas atendidas por Instância e Juízo



- O maior número de atendimento foi efetuado pelas unidades judiciárias de juízo comum, cerca de 66,30% do total, seguido dos Juizados Especiais, que atenderam 28,79%. 740 pessoas foram atendidas pelos 6 CEJUSCs que participaram da Semana, representando 4,73% e 28 pessoas foram atendidas pelo Gabinete de 2º Grau que participou do evento.

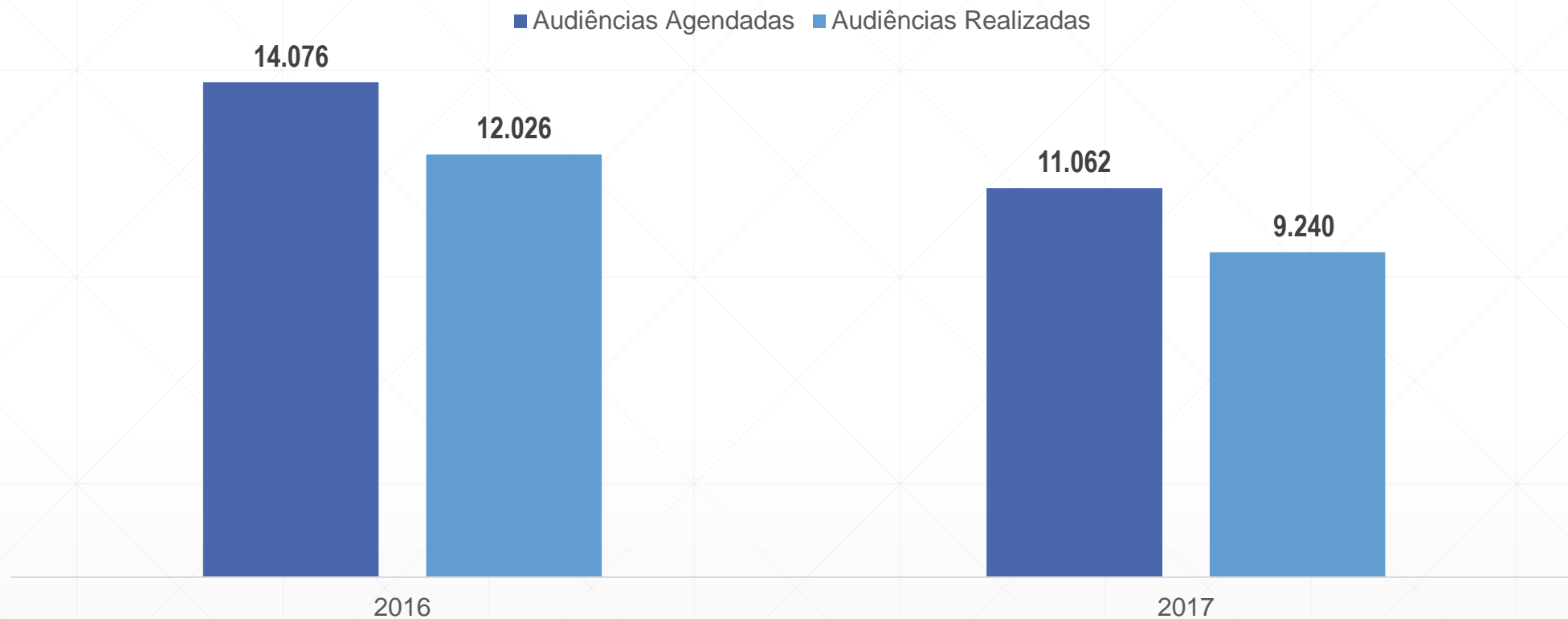
# Resumo Geral

Semana Estadual de Conciliação 2017 - Geral		
<b>Audiências Designadas</b>		11.062
<b>Audiências Realizadas</b>		9.240
<i>% de Audiências Realizadas</i>		<b>84%</b>
<hr/>		
<b>Acordos homologados</b>		3.156
<i>% de Acordos homologados</i>		<b>34%</b>
<hr/>		
<b>Valores homologados</b>	R\$	8.316.796,27
<i>Valor médio por acordo homologado</i>		<b>R\$ 2.635,23</b>

Fonte: Sistema de Mobilizações do TJPA; Compilação: Coordenadoria de Estatística TJPA

- Com 9.240 audiências realizadas das mais de 11 mil agendadas, a Semana Estadual de Conciliação de 2017 alcançou uma proporção de 84% de realização;
- Cerca de 34% das audiências efetivamente realizadas resultaram na homologação de acordos. No total, foram efetuados 3.156 acordos, gerando um montante negociado de mais de 8 milhões de reais (média de R\$ 2.635,23 por acordo).

# Audiências



- O evento estadual de 2017 registrou uma pequena queda em números absolutos de audiências agendadas e realizadas em comparação à Semana Estadual 2016. No entanto, a proporção de realização dessas audiências em 2017, manteve próxima a do evento anterior, em 84%.
-



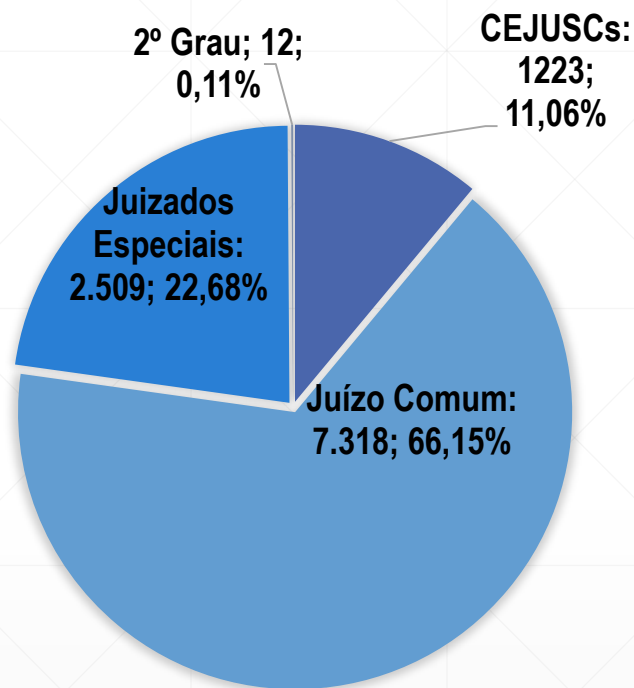
# Acordos



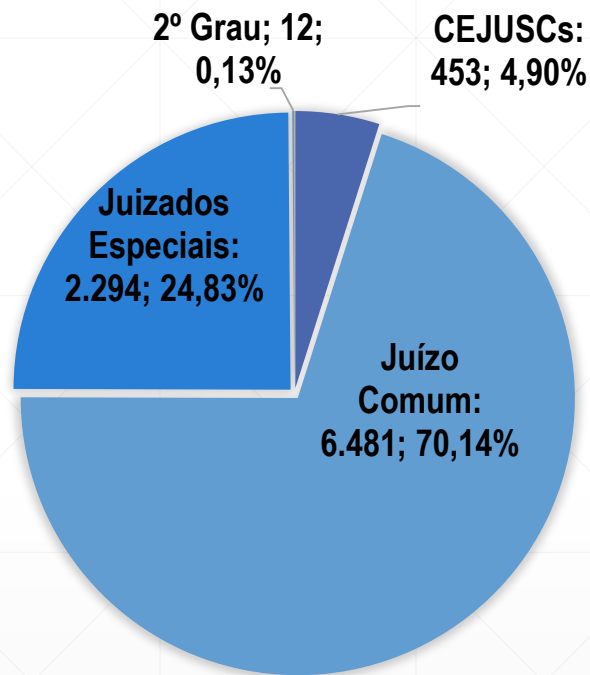
- Em relação ao quantitativo de acordos, foram 3.156 acordos homologados, o que representa uma queda de 36% em relação ao evento estadual de 2016, resultado esperado, considerando-se a citada redução do número de audiências realizadas. A proporção de acordos realizados também reduziu 41% do evento anterior, para 34% no evento de 2017.
-

# Resultados por Instância

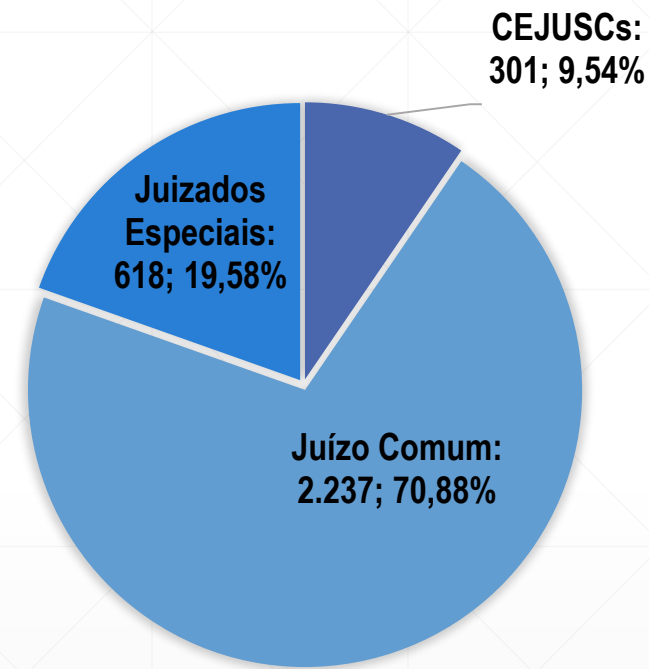
## AUDIÊNCIAS AGENDADAS



## AUDIÊNCIAS REALIZADAS



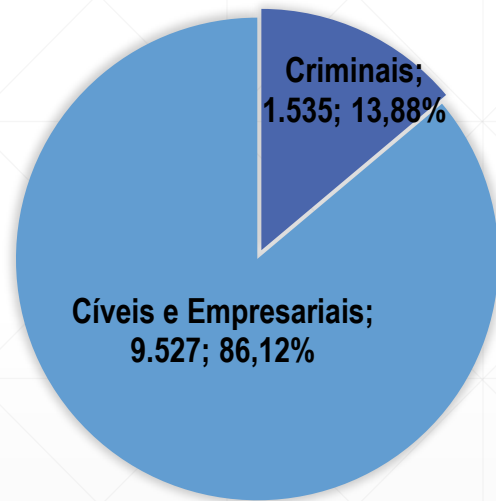
## ACORDOS HOMOLOGADOS



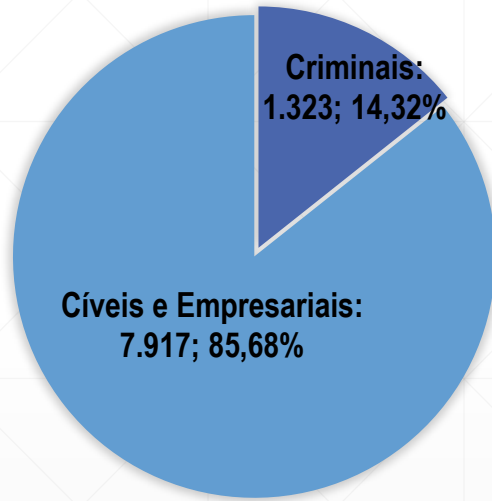
- No geral, o maior volume de audiências foi registrado no Juízo Comum, onde também ocorreu o maior número de acordos homologados, seguido dos Juizados Especiais e dos CEJUSCs. No 2º Grau, embora tenham sido registradas audiências, estas não resultaram em acordo.
- Apenas o Gabinete da Exma. Desembargadora Maria do Céu Coutinho se inscreveu e informou sua produtividade nas atividades desenvolvidas para a Semana Estadual de Conciliação 2017.

# Resultados por Competência

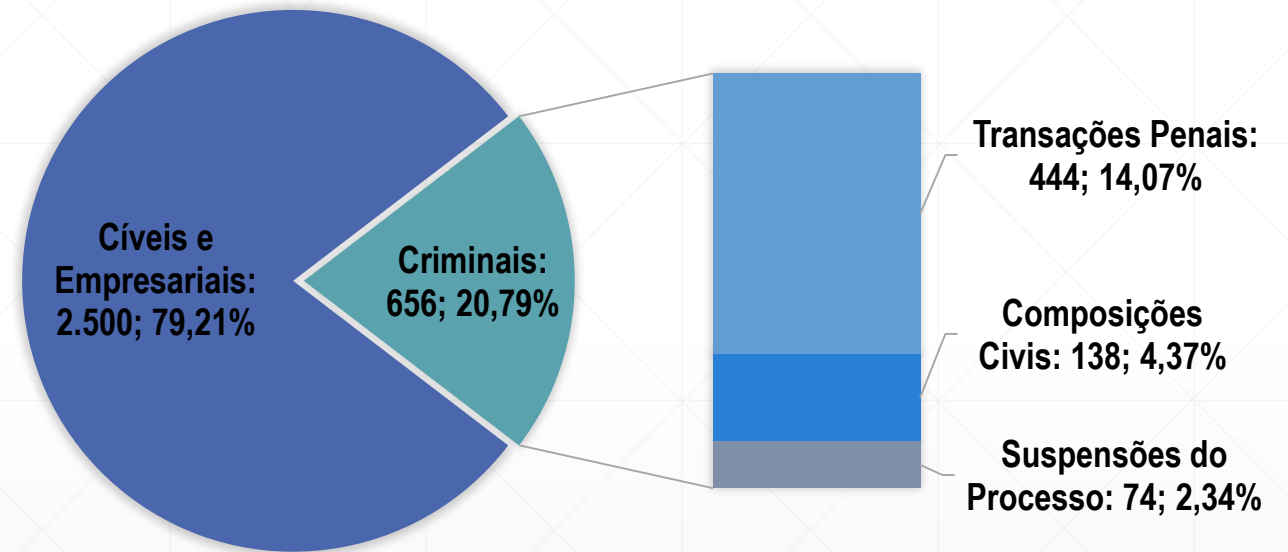
### AUDIÊNCIAS AGENDADAS



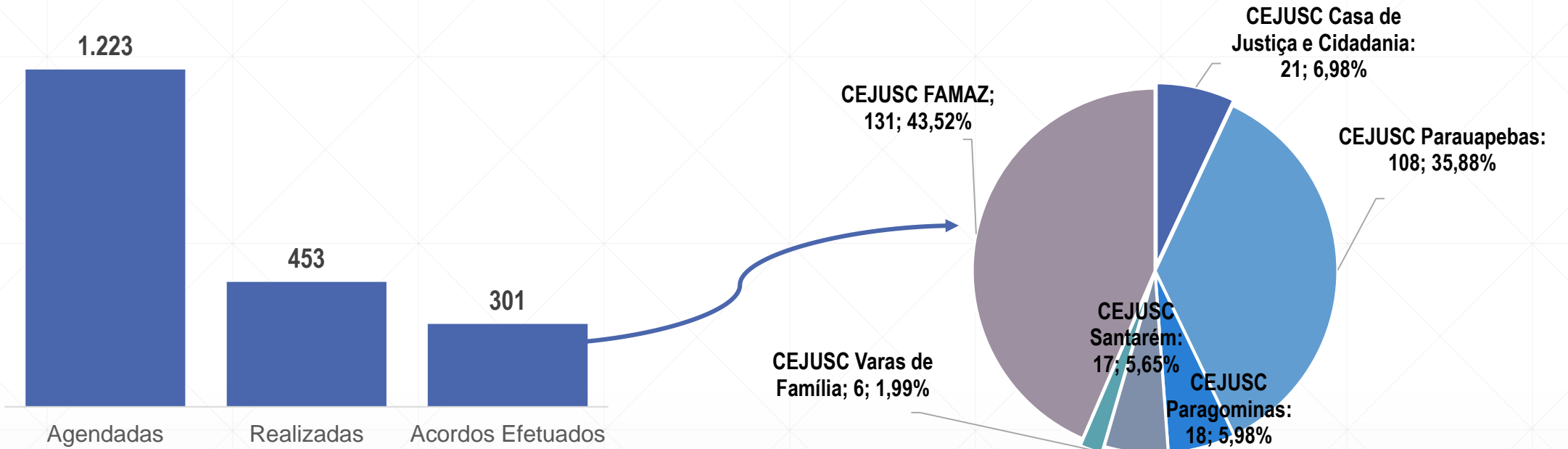
### AUDIÊNCIAS REALIZADAS



### ACORDOS HOMOLOGADOS



# Audiências Pré-Processuais



- Foram designadas para o evento 1.223 audiências das chamadas controvérsias pré-processuais. Cerca de 37% delas foram efetivamente realizadas, gerando 301 acordos, ou seja, aproximadamente 66% das audiências pré-processuais realizadas resultaram em solução pacífica do conflito.
- Foram 301 controvérsias que deixaram de ser judicializadas no Judiciário Paraense, seguindo a chamada política de desjudicialização aplicada pelo TJPA na busca da redução do congestionamento processual que aflige o Poder Judiciário Nacional.


# Região Metropolitana de Belém

Semana Estadual de Conciliação 2017 - RMB	Média diária	
Pessoas atendidas	5.480	1.096
Magistrados	215	43
Juízes Leigos	-	-
Conciliadores	388	78
Colaboradores	393	79
Eventos Paralelos	1	0

Fonte: Sistema de Mobilizações do TJPA; Compilação: Coordenadoria de Estatística TJPA

- Mais de 5 mil pessoas foram atendidas somente nas unidades judiciárias da Região Metropolitana de Belém (RMB), com média de 1.096 atendimentos por dia de evento.
- Em média, 43 juízes de direito trabalharam diariamente, atendendo aproximadamente 25 pessoas por dia.
- Na RMB, apenas as Comarcas de Benevides e de Marituba não tiveram unidades judiciárias participando do evento de 2017.

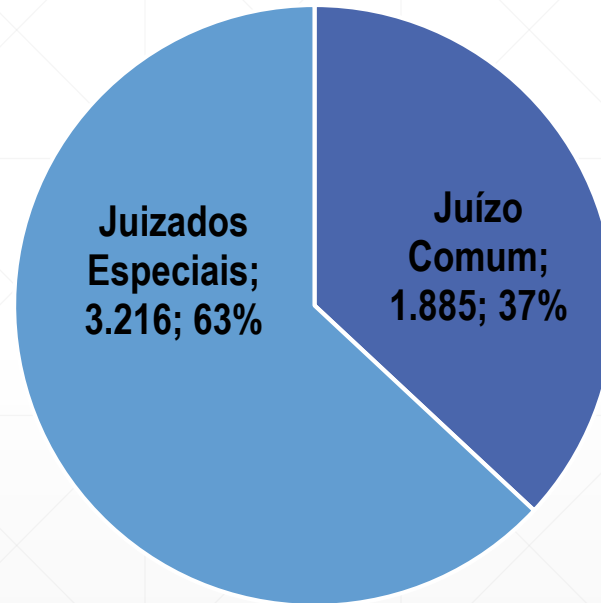
# Pessoas Atendidas na RMB



- Registrou-se um decréscimo de 35% no número de atendimento das unidades da RMB no evento de 2017, em relação à Semana Estadual de 2016.
-

# Pessoas atendidas por Juízo na RMB

## PESSOAS ATENDIDAS



- Na RMB, o maior número de atendimento foi efetuado pelas unidades judiciárias de Juizado Especial. Foram 3.216 atendimentos, cerca de 63% do total. Nas unidades de juízo comum foram atendidas 1.885 pessoas, ou seja, 37%.
-

# Resumo RMB

## Semana Estadual de Conciliação 2017 - RMB

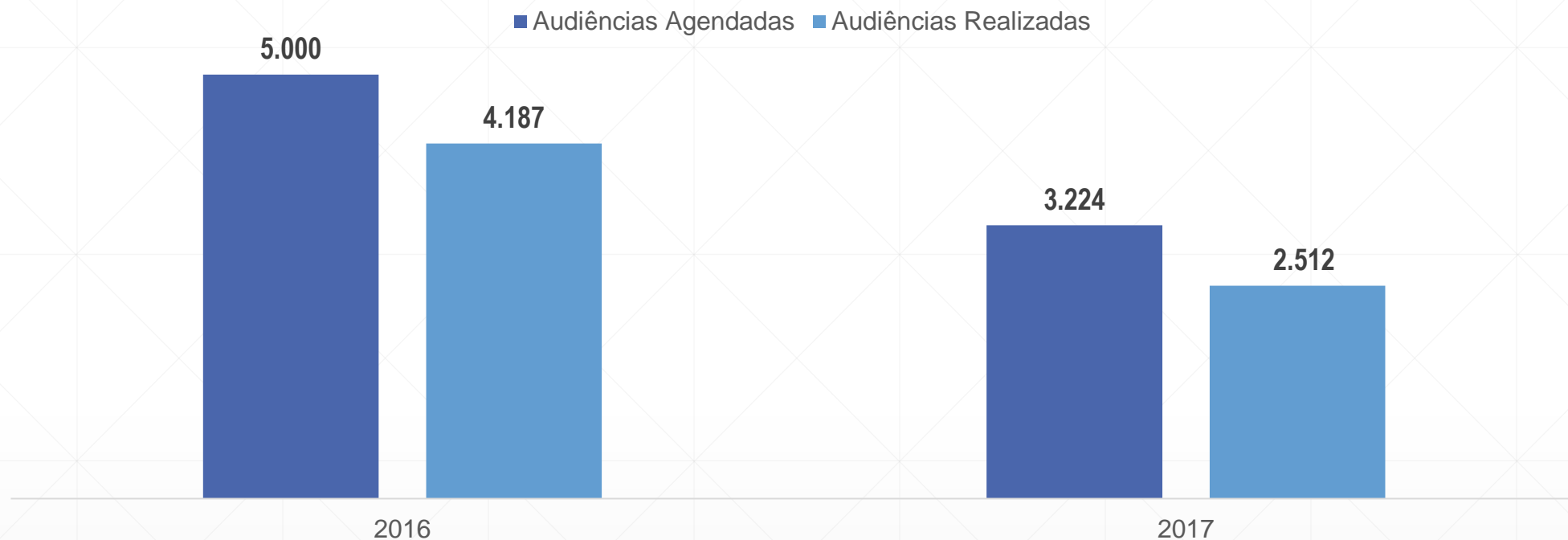
<b>Audiências Designadas</b>	3.224
<b>Audiências Realizadas</b>	2.512
<i>% de Audiências Realizadas</i>	<i>78%</i>
<b>Acordos homologados</b>	812
<i>% de Acordos homologados</i>	<i>32%</i>
<b>Valores homologados</b>	R\$ 547.249,46
<i>Valor médio por acordo homologado</i>	<i>R\$ 673,95</i>

Fonte: Sistema de Mobilizações do TJPA; Compilação: Coordenadoria de Estatística TJPA

- Na RMB, 3.224 audiências foram designadas para a Semana Estadual de 2017, das quais 2.512 foram efetivamente realizadas, alcançando-se 78% de realização;
- 812 acordos foram homologados na RMB nos cinco dias de evento, sendo acordado um montante de aproximadamente meio milhão de reais, média de R\$ 673,95 por acordo.




# Audiências na RMB



- A Semana Estadual de 2017 registrou um decréscimo nos quantitativos de audiências agendadas e realizadas em comparação ao ano anterior. Foram agendadas 36% a menos audiências que no evento de 2016 e as audiências realizadas decresceram em 40%. Em termos proporcionais, o evento de 2017 alcançou 78% de realização, para a Região Metropolitana.
-

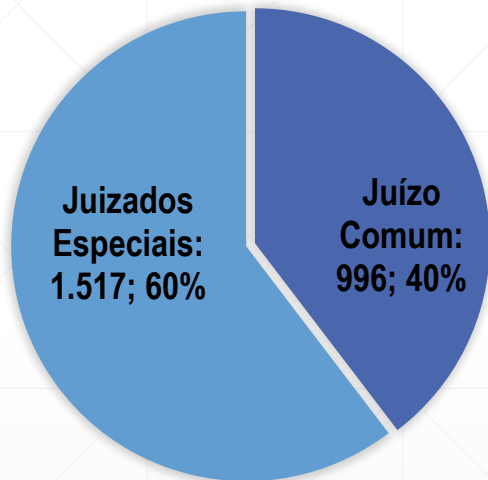
# Acordos na RMB



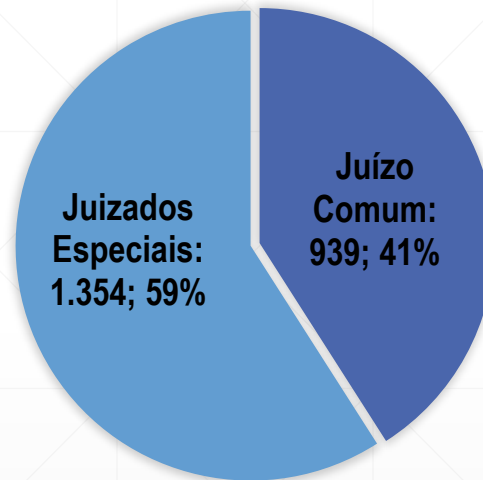
- Na Semana Estadual de Conciliação de 2017 o número de acordos homologados teve uma redução em cerca de 36% em relação à Semana Estadual de 2016.
-

# Resultados por Juízo na RMB

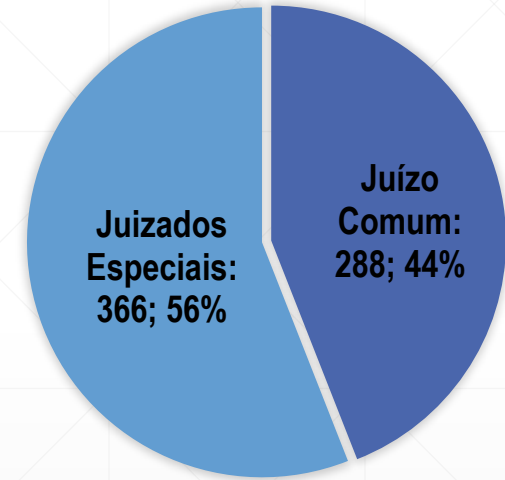
**AUDIÊNCIAS  
AGENDADAS**



**AUDIÊNCIAS  
REALIZADAS**



**ACORDOS  
HOMOLOGADOS**



- Na RMB, os Juizados Especiais movimentaram os maiores números de audiências marcadas e audiências realizadas, nas proporções de 60% e 59%, respectivamente. Também foi nos Juizados que o maior número de acordos foi homologado, 366 no total, representando 56% do total de acordos na região.
-


# Interior do Estado do Pará

Semana Estadual de Conciliação 2017 - Interior		Média diária
Pessoas atendidas	10.176	2.035
Magistrados	466	93
Juízes Leigos	3	1
Conciliadores	733	147
Colaboradores	993	199
Eventos Paralelos	20	4

Fonte: Sistema de Mobilizações do TJPA; Compilação: Coordenadoria de Estatística TJPA

- Cerca de 10 mil pessoas foram atendidas nas unidades judiciárias localizadas no interior do Estado do Pará, algo em torno de 2.035 por dia de evento.
  - Em média, 93 juízes de direito trabalharam diariamente, atendendo aproximadamente 22 pessoas por dia.
-

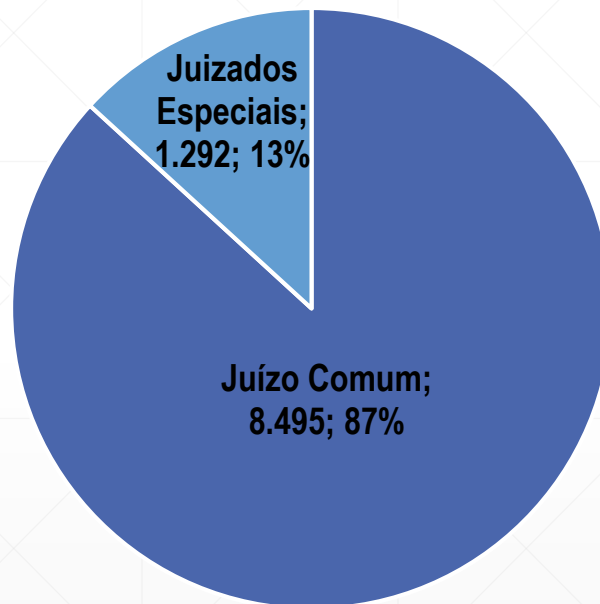
# Pessoas Atendidas no Interior do Estado



- As unidades do interior do estado atenderam cerca de 25% menos pessoas que no evento estadual de 2016, entretanto, mantiveram-se na faixa acima de 10 mil atendimentos durante os 5 dias úteis da semana.
-

# Pessoas atendidas por Instância no Interior

PESSOAS ATENDIDAS



- No Interior do estado, o maior número de atendimento foi efetuado pelas unidades judiciárias de Juízo Comum. Foram 8.495 atendimentos, cerca de 87% do total. Nas de Juizados Especiais, foram atendidas 1.292 pessoas, ou seja, 13% do total.
-

# Resumo Interior do Estado

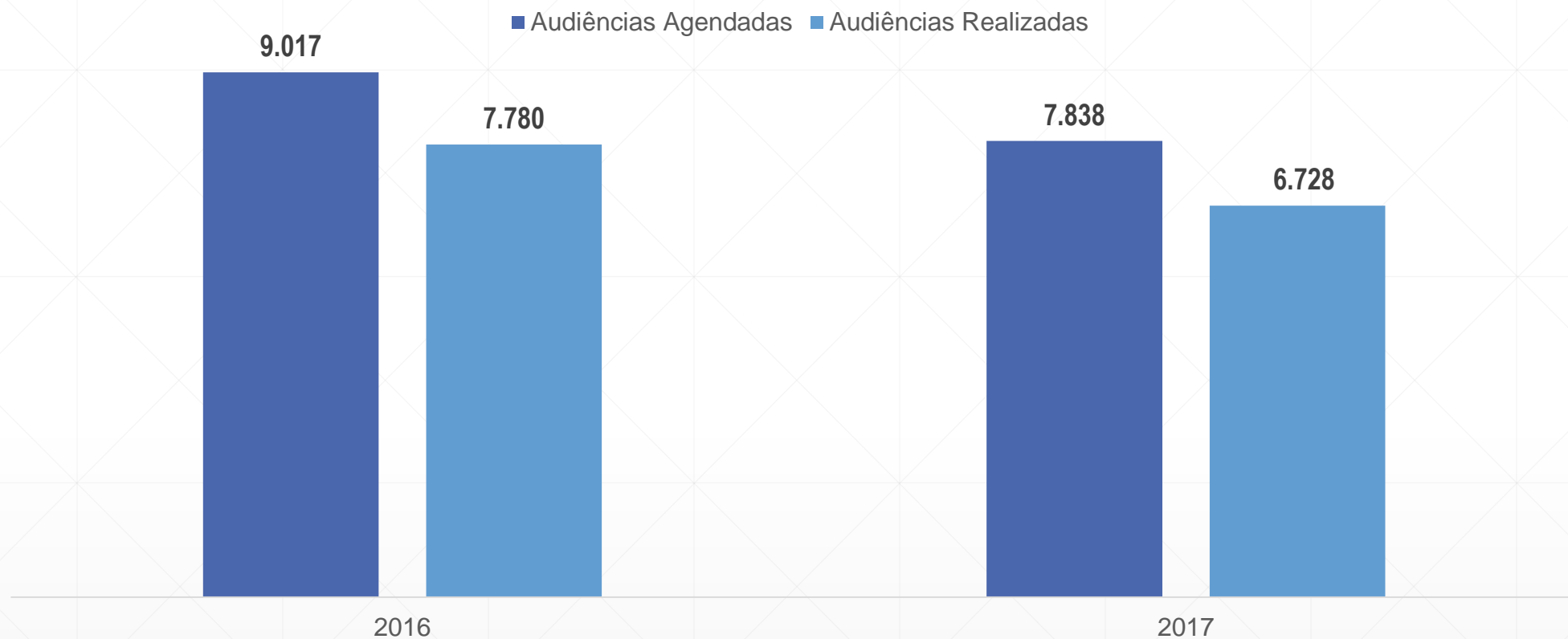
## Semana Estadual de Conciliação 2017 - Interior

<b>Audiências Designadas</b>	7.838
<b>Audiências Realizadas</b>	6.728
<i>% de Audiências Realizadas</i>	86%
<b>Acordos homologados</b>	2.344
<i>% de Acordos homologados</i>	35%
<b>Valores homologados</b>	R\$ 7.769.546,81
<i>Valor médio por acordo homologado</i>	R\$ 3.314,65

Fonte: Sistema de Mobilizações do TJPA; Compilação: Coordenadoria de Estatística TJPA

- Mais de 7 mil audiências foram designadas para a Semana Estadual de Conciliação no interior do estado, das quais 6.728 foram efetivamente realizadas, alcançando-se 86% de realização;
- Foram 2.344 acordos homologados no interior, nos cinco dias de evento, resultando num montante de mais de 7 milhões de reais acordados, pouco mais de 3 mil reais por processo, em média.


# Audiências no Interior do Estado



- No interior do estado, o evento de 2017 manteve os bons quantitativos de audiências agendadas e realizadas da última edição de 2016, com uma leve queda de 13% e 14% respectivamente, em comparação ao ano anterior. Apesar da queda, a mesma proporção de realização foi mantida de um ano para o outro, qual seja, de 86%.
-



# Acordos no Interior



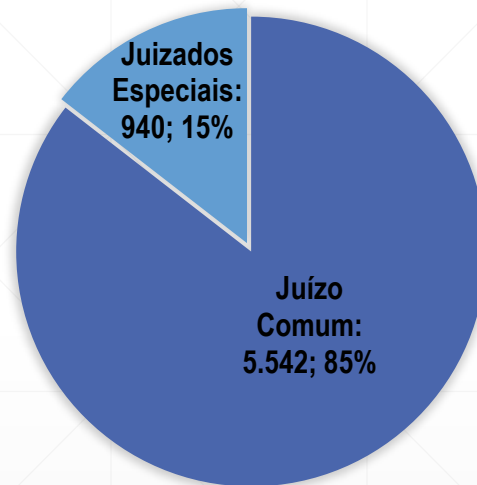
- No interior do estado, a Semana Estadual de Conciliação de 2017 registrou uma queda de acordos homologados em relação ao evento de 2016, em cerca de 35%.
-

# Resultados por Juízo no Interior do Estado

**AUDIÊNCIAS  
AGENDADAS**



**AUDIÊNCIAS  
REALIZADAS**



**ACORDOS  
HOMOLOGADOS**



- No interior do estado, 86% das audiências foram agendadas pelas unidades de Juízo Comum. Estas unidades realizaram 5.542 audiências, isto é, 85% de realização. Cerca de 89% dessas audiências resultaram em acordo no juízo comum. Nos Juizados Especiais do interior, das 940 audiências realizadas, 252, ou seja, 11%, resultaram em acordo.
-

# **Anexo**

***Unidades Judiciárias que não participaram do evento***

---

## Pela natureza dos feitos e/ou competência, ou ausência de feitos aptos à conciliação

Município	Unidade
ABAETETUBA	VARA CRIMINAL
ALTAMIRA	1ª VARA CRIMINAL
ALTAMIRA	2ª VARA CRIMINAL
ANANINDEUA	3ª VARA CRIMINAL
ANANINDEUA	4ª VARA CRIMINAL
ANANINDEUA	5ª VARA CRIMINAL
ANANINDEUA	VARA DO TRIBUNAL DO JURI
ANANINDEUA	VARA DA FAZENDA PÚBLICA
ANANINDEUA	VARA DA INFÂNCIA E JUVENTUDE
ANANINDEUA	1ª VARA CRIMINAL
ANANINDEUA	2ª VARA CRIMINAL
BARCARENA	VARA CRIMINAL
BELEM	VARA DE CARTA PRECATÓRIA CÍVEL DA CAPITAL
BELEM	1ª VARA DE EXECUÇÃO FISCAL
BELEM	2ª VARA DE EXECUÇÃO FISCAL
BELEM	3ª VARA DE EXECUÇÃO FISCAL
BELEM	VARA DE EXEC. DE PENAS E MED. ALTERNATIVAS
BELEM	VARA DE CARTA PRECATÓRIA CRIMINAL
BELEM	1ª VARA DE EXECUCOES PENAS
BELEM	2ª VARA DE EXECUCOES PENAS
BELEM	1ª VARA DE INQUÉRITOS POLICIAIS
BELEM	1ª VARA DO TRIBUNAL DO JURI
BELEM	2ª VARA DO TRIBUNAL DO JURI
BELEM	3ª VARA DO TRIBUNAL DO JURI
BELEM	1ª VARA CRIMINAL
BELEM	3ª VARA CRIMINAL
BELEM	4ª VARA CRIMINAL
BELEM	5ª VARA CRIMINAL
BELEM	6ª VARA CRIMINAL

Município	Unidade
BELEM	9ª VARA CRIMINAL
BELEM	13ª VARA CRIMINAL
BELEM	1ª VARA CRIMINAL DISTRITAL DE ICOARACI
BELEM	2ª VARA CRIMINAL DISTRITAL DE ICOARACI
BELEM	1ª VARA DE FAZENDA
BELEM	2ª VARA DE FAZENDA
BELEM	3ª VARA DE FAZENDA
BELEM	4ª VARA DE FAZENDA
BELEM	1ª VARA DA INFANCIA E JUVENTUDE
BELEM	2ª VARA DA INFANCIA E JUVENTUDE
BELEM	3ª VARA DA INFANCIA E JUVENTUDE
BELEM	4ª VARA DA INFANCIA E JUVENTUDE
BELEM	VARA DE CRIMES CONTRA CRIANCAS/ADOLESCENT.
BELEM	VARA DE COMBATE AO CRIME ORGANIZADO
BELEM	1ª VARA DE VIOLENCIA DOMESTICA E FAMILIAR CONTRA A MULHER
BELEM	2ª VARA DE VIOLENCIA DOMESTICA E FAMILIAR CONTRA A MULHER
BELEM	3ª VARA DE VIOLENCIA DOMESTICA E FAMILIAR CONTRA A MULHER
BELEM	8ª VARA CRIMINAL
BELEM	10ª VARA CRIMINAL
BELEM	11ª VARA CRIMINAL
BELEM	12ª VARA CRIMINAL
BELEM	VARA DA INFANCIA E JUVENTUDE DISTRITAL DE ICOARACI
BELEM	3ª VARA CRIMINAL DISTRITAL DE ICOARACI
BELEM	VARA ÚNICA - JUSTIÇA MILITAR
BELEM	VARA DO JUIZADO ESPECIAL CÍVEL DE FAZENDA PÚBLICA
BENEVIDES	VARA CRIMINAL
BRAGANÇA	VARA CRIMINAL
CANAÃ DOS CARAJÁS	VARA CRIMINAL DE CANAÃ DOS CARAJÁS
CASTANHAL	3ª VARA CÍVEL E EMPRESARIAL
CASTANHAL	1ª VARA CRIMINAL

Município	Unidade
CASTANHAL	2ª VARA CRIMINAL
ITAITUBA	VARA CRIMINAL
MARABÁ	1ª VARA CRIMINAL
MARABÁ	2ª VARA CRIMINAL
MARABÁ	VARA DE EXECUÇÃO PENAL
MARABÁ	4ª VARA CÍVEL E EMPRESARIAL
MARABÁ	3ª VARA CRIMINAL
MARITUBA	VARA CRIMINAL
PARAGOMINAS	3ª VARA CÍVEL E EMPRESARIAL
PARAUPEBAS	2ª VARA CRIMINAL
PARAUPEBAS	1ª VARA CRIMINAL
REDENÇÃO	VARA CRIMINAL
REDENÇÃO	JUIZADO ESPECIAL DO MEIO AMBIENTE
SANTA ISABEL	VARA CRIMINAL
SANTARÉM	1ª VARA CRIMINAL
SANTARÉM	2ª VARA CRIMINAL
SANTARÉM	3ª VARA CRIMINAL
SANTARÉM	VARA DE EXECUÇÃO PENAL
SANTARÉM	5ª VARA CÍVEL E EMPRESARIAL
SANTARÉM	VARA DE VIOLÊNCIA DOMÉSTICA E FAMILIAR CONTRA MULHER

# Não prestaram quaisquer informações

Município	Unidade
ACARÁ	VARA ÚNICA DE ACARÁ
ALENQUER	VARA ÚNICA DE ALENQUER
ALTAMIRA	VARA AGRÁRIA DE ALTAMIRA
ANAJÁS	VARA ÚNICA DE ANAJÁS
ANANINDEUA	3ª VARA CÍVEL E EMPRESARIAL DE ANANINDEUA
ANAPÚ	VARA ÚNICA DE ANAPÚ
AURORA DO PARÁ	VARA ÚNICA DE AURORA DO PARÁ
BELÉM	10ª VARA CÍVEL E EMPRESARIAL DE BELÉM
BELÉM	12ª VARA CÍVEL E EMPRESARIAL DE BELÉM
BELÉM	13ª VARA CÍVEL E EMPRESARIAL DE BELÉM
BELÉM	14ª VARA CÍVEL E EMPRESARIAL DE BELÉM
BELÉM	1ª VARA CÍVEL E EMPRESARIAL DE ICOARACI
BELÉM	1ª VARA DE FAMÍLIA DE BELÉM
BELÉM	2ª VARA CÍVEL E EMPRESARIAL DE BELÉM
BELÉM	2ª VARA CÍVEL E EMPRESARIAL DISTRITAL DE ICOARACI
BELÉM	2ª VARA DO JUIZADO ESPECIAL CÍVEL DE BELÉM
BELÉM	3ª VARA CÍVEL E EMPRESARIAL DE BELÉM
BELÉM	4ª VARA CÍVEL E EMPRESARIAL DE BELÉM
BELÉM	8ª VARA CÍVEL E EMPRESARIAL DE BELÉM
BELÉM	9ª VARA CÍVEL E EMPRESARIAL DE BELÉM
BELÉM	9ª VARA DO JUIZADO ESPECIAL CÍVEL DE BELÉM
BENEVIDES	1ª VARA CÍVEL E EMPRESARIAL DE BENEVIDES
BENEVIDES	2ª VARA CÍVEL E EMPRESARIAL DE BENEVIDES

Município	Unidade
BONITO	VARA ÚNICA DE BONITO
BRAGANÇA	JUIZADO ESPECIAL CÍVEL E CRIMINAL DE BRAGANÇA
BREVES	2ª VARA CÍVEL E CRIMINAL DE BREVES
BUJARÚ	VARA ÚNICA DE BUJARÚ
CANAÃ DOS CARAJÁS	VARA CÍVEL E EMPRESARIAL DE CANAÃ DOS CARAJÁS
CAPANEMA	2ª VARA CÍVEL E EMPRESARIAL DE CAPANEMA
CAPITÃO POÇO	VARA ÚNICA DE CAPITÃO POÇO
CASTANHAL	2ª VARA CÍVEL E EMPRESARIAL DE CASTANHAL
CASTANHAL	3ª VARA CÍVEL E EMPRESARIAL DE CASTANHAL
CASTANHAL	VARA AGRÁRIA DE CASTANHAL
CASTANHAL	VARA DO JUIZADO ESPECIAL CÍVEL E CRIMINAL DE CASTANHAL
CHAVES	VARA ÚNICA DE CHAVES
CURRALINHO	VARA ÚNICA DE CURRALINHO
DOM ELISEU	VARA ÚNICA DE DOM ELISEU
ELDORADO DOS CARAJÁS	VARA ÚNICA DE ELDORADO DOS CARAJÁS
IGARAPÉ-AÇU	VARA ÚNICA DE IGARAPÉ-AÇU
INHANGAPI	VARA ÚNICA DE INHANGAPI
IPIXUNA	VARA ÚNICA DE IPIXUNA
ITAITUBA	JUIZADO ESPECIAL CÍVEL E CRIMINAL DE ITAITUBA
JACAREACANGA	VARA ÚNICA DE JACAREACANGA
LIMOEIRO DO AJURU	VARA ÚNICA DE LIMOEIRO DO AJURU
MARABÁ	4ª VARA CÍVEL E EMPRESARIAL DE MARABÁ
MARABÁ	VARA AGRÁRIA CÍVEL DE MARABÁ

# Não prestaram quaisquer informações

Município	Unidade
MARACANÃ	VARA ÚNICA DE MARACANÃ
MARAPANIM	VARA ÚNICA DE MARAPANIM
MARITUBA	1ª VARA CÍVEL E EMPRESARIAL DE MARITUBA
OURÉM	VARA ÚNICA DE OURÉM
PARAGOMINAS	3ª VARA CÍVEL E EMPRESARIAL DE PARAGOMINAS
PEIXE-BOI	VARA ÚNICA DE PEIXE-BOI
RURÓPOLIS	VARA ÚNICA DE RURÓPOLIS
SANTA BÁRBARA DO PARÁ	JUIZADO ESPECIAL CIVEL E CRIMINAL DE SANTA BÁRBARA
SANTA ISABEL DO PARÁ	1ª VARA CÍVEL E EMPRESARIAL DE SANTA ISABEL
SANTA MARIA DO PARÁ	VARA ÚNICA DE SANTA MARIA DO PARÁ
SANTANA DO ARAGUAIA	VARA ÚNICA DE SANTANA DO ARAGUAIA
SANTARÉM	5ª VARA CÍVEL E EMPRESARIAL DE SANTARÉM
SANTARÉM	6ª VARA CÍVEL E EMPRESARIAL DE SANTARÉM
SANTARÉM	VARA AGRÁRIA DE SANTARÉM
SOURE	VARA ÚNICA DE SOURE
SÃO CAETANO DE ODIVELAS	VARA ÚNICA DE SÃO CAETANO DE ODIVELAS
SÃO FRANCISCO DO PARÁ	VARA ÚNICA DE SÃO FRANCISCO DO PARÁ
SÃO JOÃO DO ARAGUAIA	VARA ÚNICA DE SÃO JOÃO DO ARAGUAIA
SÃO MIGUEL DO GUAMÁ	JUIZADO ESPECIAL CÍVEL E CRIMINAL DE SÃO MIGUEL DO GUAMÁ
SÃO SEBASTIÃO DA BOA VISTA	VARA ÚNICA DE SÃO SEBASTIÃO DA BOA VISTA
URUARÁ	VARA ÚNICA DE URUARÁ

# Pela ausência de Magistrado, cumulação do magistrado com outras unidades, inexistência de processos para conciliar etc.

Município	Unidade
AFUÁ	VARA ÚNICA DE AFUÁ
ALTAMIRA	JUIZADO ESPECIAL CRIMINAL DO MEIO AMBIENTE DE ALTAMIRA
ALTAMIRA	VARA DE JUIZADO DE VIOLENCIA DOMESTICA E FAMILIAR CONTRA A MULHER DE ALTAMIRA
BELÉM	2ª VARA DO JUIZADO ESPECIAL CÍVEL DE BELÉM
BELÉM	VARA DE JUIZADO DE FAZENDA PÚBLICA DE BELÉM
BELEM	3ª VARA DO TRIBUNAL DO JURI
MARABÁ	JUIZADO ESPECIAL DO MEIO AMBIENTE DE MARABÁ
MARITUBA	JUIZADO ESPECIAL CÍVEL E CRIMINAL DE MARITUBA
MARITUBA	2ª VARA CÍVEL E EMPRESARIAL DE MARITUBA
MUANÁ	JUIZADO ESPECIAL CÍVEL E CRIMINAL DE MUANÁ
PRAINHA	VARA ÚNICA DE PRAINHA
REDENÇÃO	JUIZADO ESPECIAL DO MEIO AMBIENTE DE REDENÇÃO/VARA AGRÁRIA