



Essa Causa é Nossa!

CONCILIANDO
a gente se entende



CNJ

XI Semana Nacional da Conciliação – Ano 2016

Relatório de produtividade do Tribunal de Justiça do Estado do Pará na XI Semana Nacional de Conciliação realizada entre os dias 21 a 25 de novembro de 2016.

A Campanha

- Promovida pelo Conselho Nacional de Justiça, a Semana Nacional da Conciliação é uma campanha de mobilização, realizada anualmente, que envolve todos os tribunais brasileiros, os quais selecionam os processos que tenham possibilidade de acordo e intimam as partes envolvidas para solucionarem o conflito.
 - No Tribunal de Justiça do Estado do Pará, a Portaria nº 2.338/2016-GP, de 19 de maio de 2016, constituiu comissão destinada à organização do Movimento pela Conciliação no Estado do Pará 2016, com a seguinte composição:
 - Coordenador Geral: Des. Constantino Augusto Guerreiro, Presidente do TJPA;
 - Coordenadora da XI Semana Nacional da Conciliação 2016 - Dra. Kédima Pacífico Lyra, 1ª Vara de Execução Fiscal;
 - Vice-Coordenadora da XI Semana Nacional da Conciliação 2016 - Dra. Ana Angélica Abdulmassih Olegário, Juíza Auxiliar da Presidência;
 - Participantes:
 - Desa. Diracy Nunes Alves - Corregedora de Justiça da Região Metropolitana de Belém;
 - Desa. Maria do Céu Maciel Coutinho - Corregedora de Justiça das Comarcas do Interior;
 - Desa. Vânia Valente Couto Fortes Bitar Cunha - Coordenadora Geral dos Juizados Especiais;
 - Desa. Dahil Paraense de Souza - Coordenadora Geral do Núcleo Permanente de Métodos Consensuais de Solução de Conflitos (NUPEMEC);
-

Evento de 2016

- Participação de 209 unidades judiciárias e 6 CEJUSC's, da capital e do interior do Estado;
 - Agendamento prévio de 12.779 audiências para realização durante o evento, em mais de 12 mil processos;
 - 76 unidades judiciárias não participaram do evento, pelas mais variadas razões, tais como ausência do magistrado em virtude de viagem autorizada pelo TJPA, unidades com feitos que não são passíveis de conciliação, dentre outros (relação em anexo);
 - 31 unidades judiciárias não participaram e não justificaram a não participação;
 - Os resultados foram apurados de forma informatizada por intermédio do Sistema de Mobilizações do TJPA, criado especificamente para eventos dessa natureza;
 - Foram concedidos, para utilização durante a Semana Nacional de Conciliação 2016, suprimentos de fundos às unidades Judiciárias no montante de R\$ 6.808,00 (seis mil, oitocentos e oito reais). Os valores disponibilizados às 25 unidades que solicitaram o auxílio financeiro variaram de R\$48,00 a R\$400,00.
-

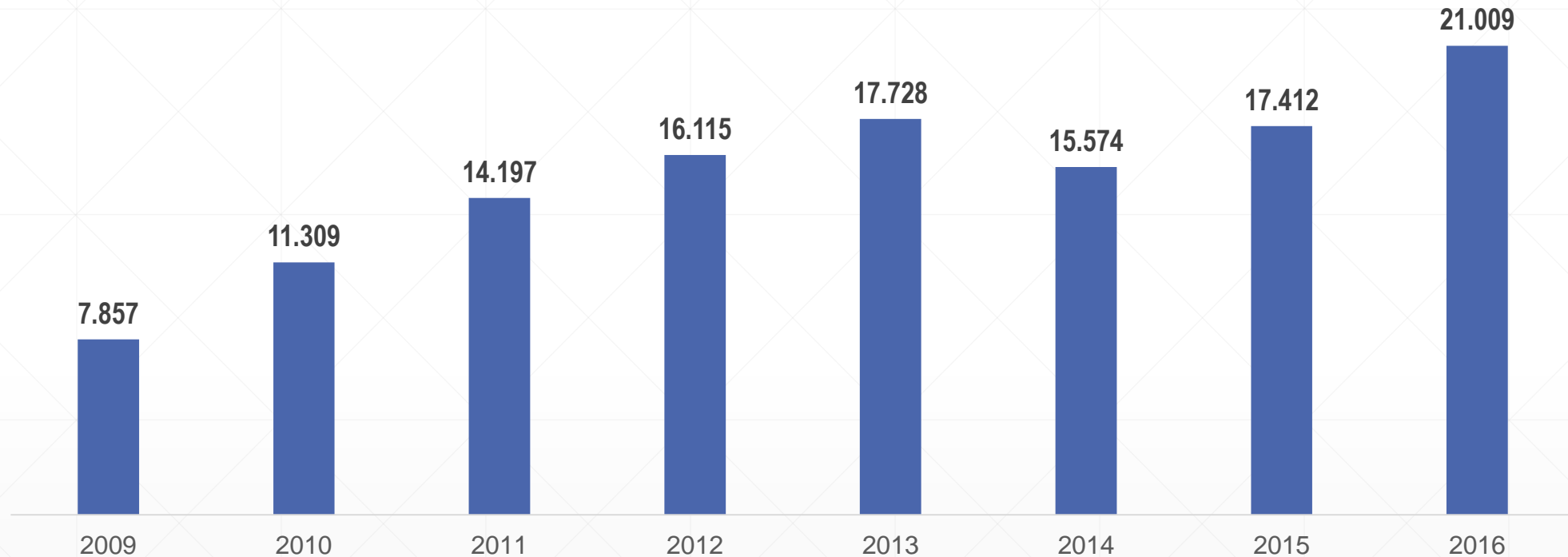
Recursos Humanos

XI Semana Nacional de Conciliação 2016 - Geral	Média diária	
Pessoas atendidas	21.009	4.202
Magistrados	818	164
Juízes Leigos	5	1
Conciliadores	1.386	277
Colaboradores	1.673	335
Eventos Paralelos	84	17

Fonte: Sistema de Mobilizações do TJPA; Compilação: Coordenadoria de Estatística TJPA

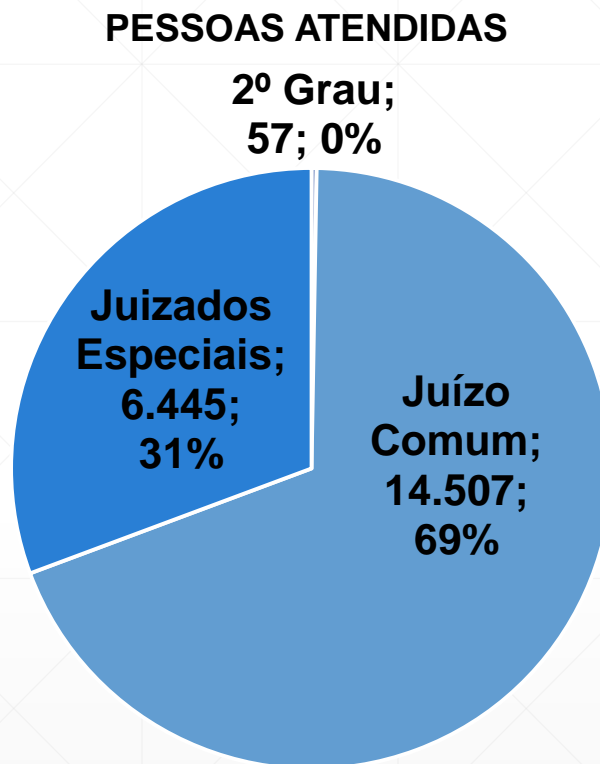
- A média diária de 164 magistrados, 277 conciliadores, 335 colaboradores realizaram, entre os dias 21 a 25 de novembro, o atendimento de 21.009 pessoas, com média de 4.202 atendimentos diários;
 - Em média, cada magistrado atendeu cerca de 26 pessoas em cada dia de evento;
-

Pessoas Atendidas



- No evento de 2016 foram atendidas cerca de 20% mais pessoas que no evento de 2015;
 - Foi o maior montante de atendimento de todas as edições da Semana Nacional da Conciliação.
-

Pessoas atendidas por Instância e Juízo



- O maior número de atendimento foi efetuado pelas unidades judiciárias de juízo comum, cerca de 69% do total, seguido dos Juizados Especiais, que atendeu 31% das pessoas que tentaram a solução dos conflitos durante o evento.
-

Resumo Geral

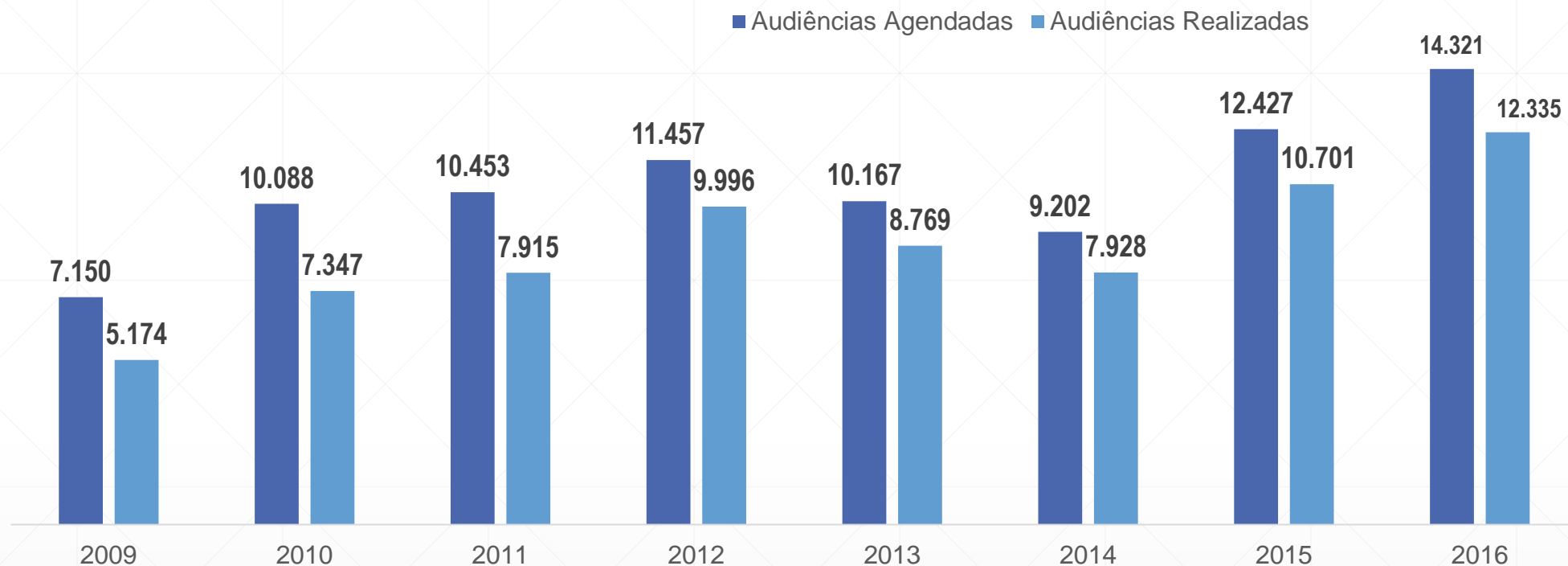
Semana Nacional de Conciliação 2016 - Geral

Audiências Designadas	14.321
Audiências Realizadas	12.335
<i>% de Audiências Realizadas</i>	86%
Acordos homologados	4.066
<i>% de Acordos homologados</i>	33%
Valores homologados	R\$ 14.774.630,81
<i>Valor médio por acordo homologado</i>	R\$ 3.633,70

Fonte: Sistema de Mobilizações do TJPA; Compilação: Coordenadoria de Estatística TJPA

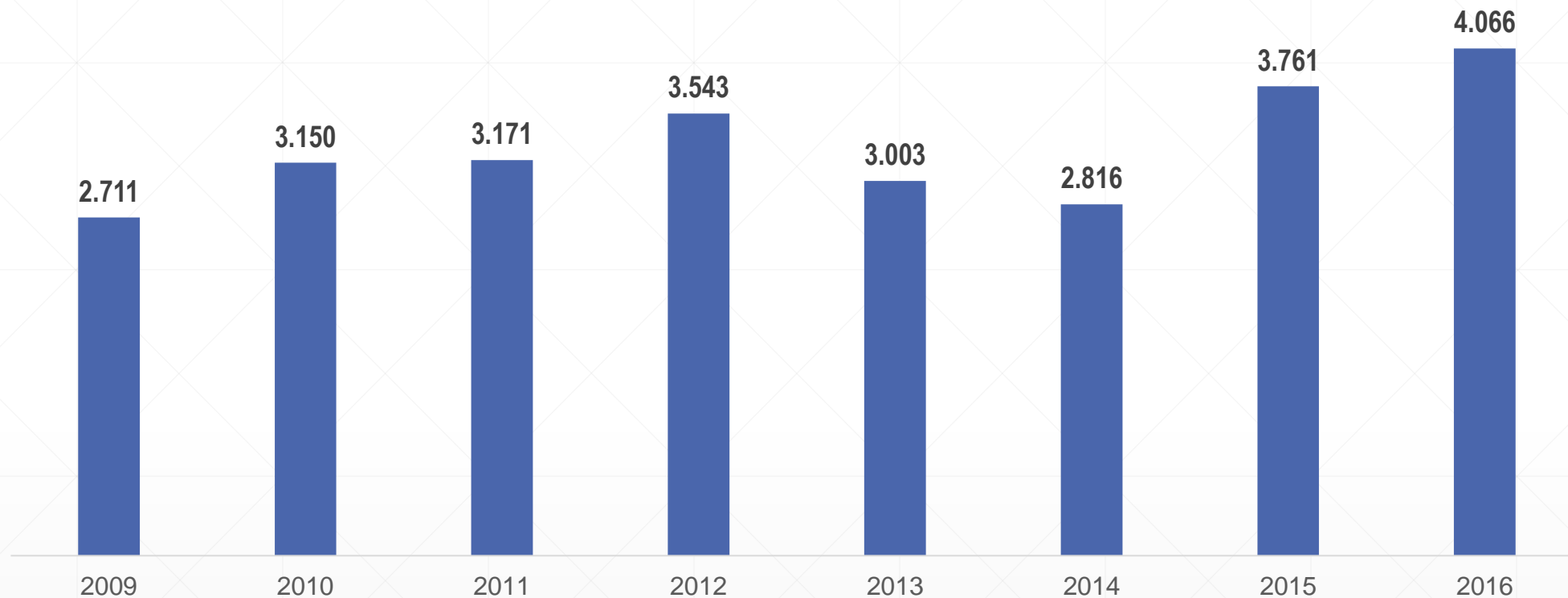
- Com 12.335 mil audiências realizadas das 14.321 mil agendadas, a Semana Nacional de Conciliação de 2016 alcançou uma proporção de realização de 86%;
- Cerca de 33% das audiências efetivamente realizadas resultaram na homologação de acordos. No total, foram efetuados 4.066 acordos, gerando um montante negociado de mais de 14 milhões de reais (média de R\$ 3.633,70 por acordo).

Audiências



- O evento de 2016 registrou os maiores quantitativos de audiências agendadas e realizadas de todas as edições da Semana Nacional da Conciliação. Foram superiores aos números registrados em 2015 na ordem de 15% em ambos os casos;
 - Pela primeira vez em oito anos de evento o número de audiências realizadas alcançou o patamar de 12 mil.
-

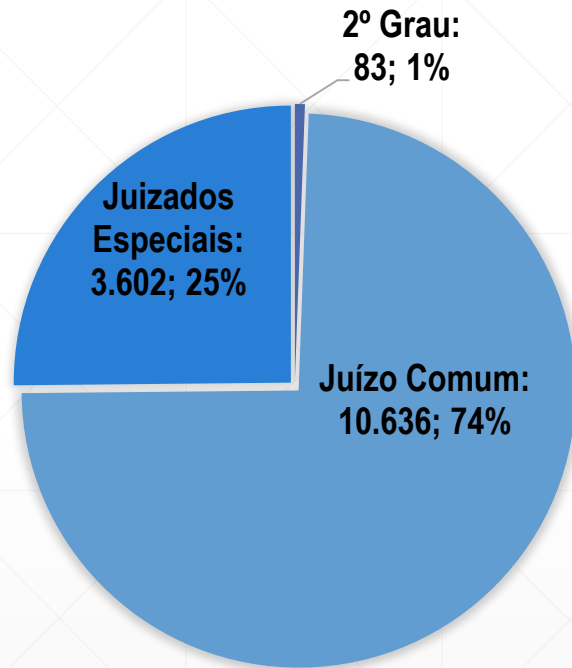
Acordos



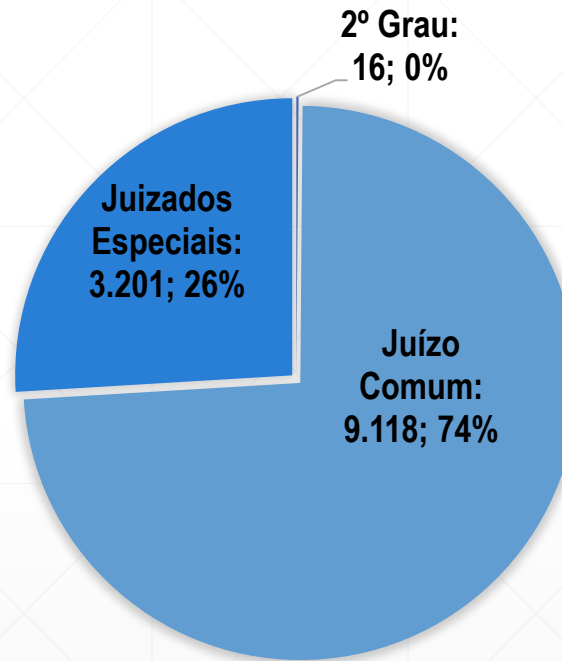
- A Semana Nacional de Conciliação de 2016 também registrou a maior quantidade de acordos homologados nos oito anos em que o evento é realizado. Foram 4.066 conflitos conciliados entre os dias 21 a 25 de novembro de 2016, cerca de 8% maior que em 2015.
-

Resultados por Instância

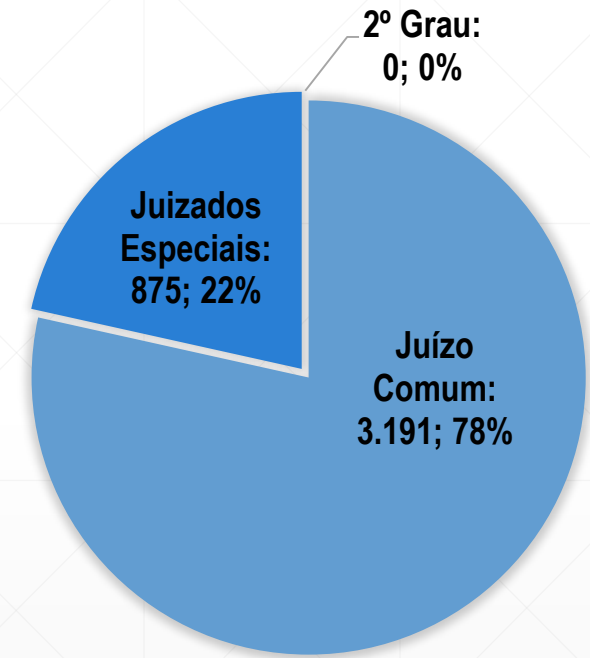
AUDIÊNCIAS AGENDADAS



AUDIÊNCIAS REALIZADAS



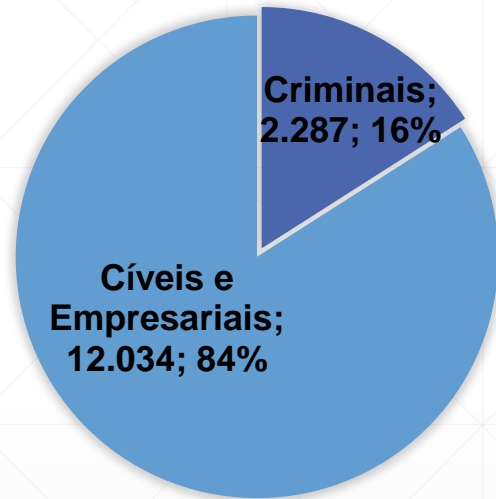
ACORDOS HOMOLOGADOS



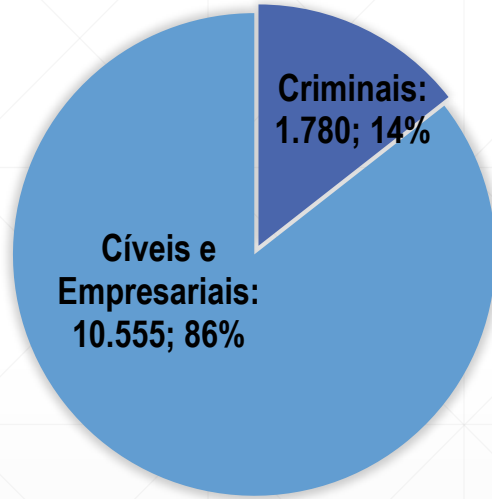
- No 2º Grau, apenas os Gabinetes das Excelentíssimas Desembargadoras Luzia Nadja Guimarães Nascimento e Nadja Nara Cobra Meda informaram suas produtividades nas atividades desenvolvidas para a Semana Nacional de Conciliação 2016.

Resultados por Competência

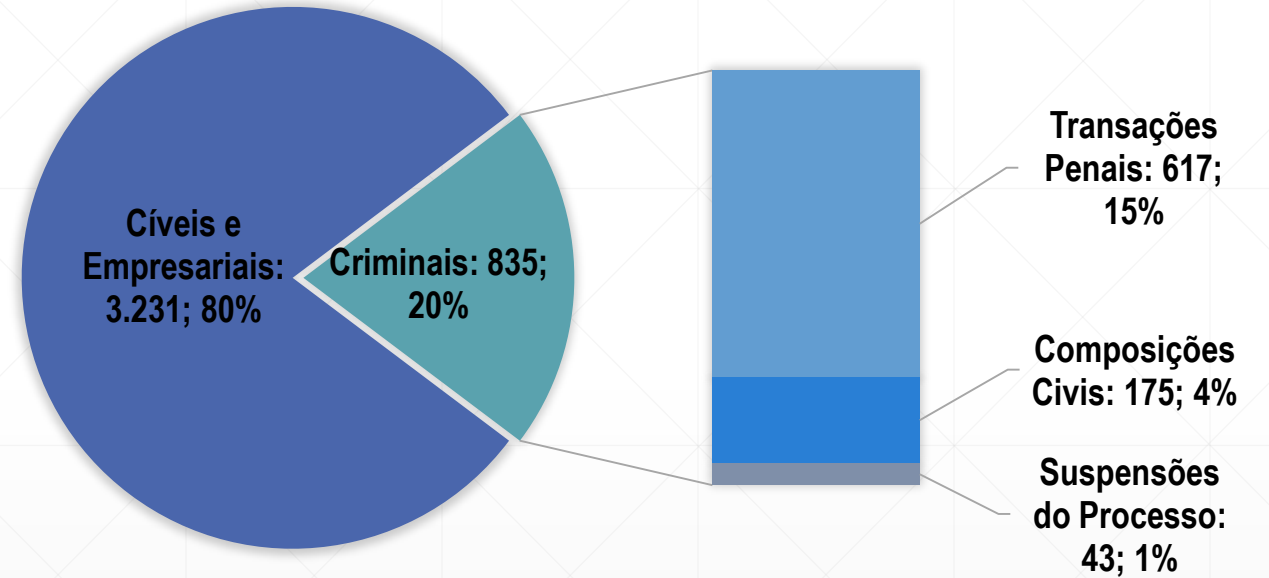
AUDIÊNCIAS AGENDADAS



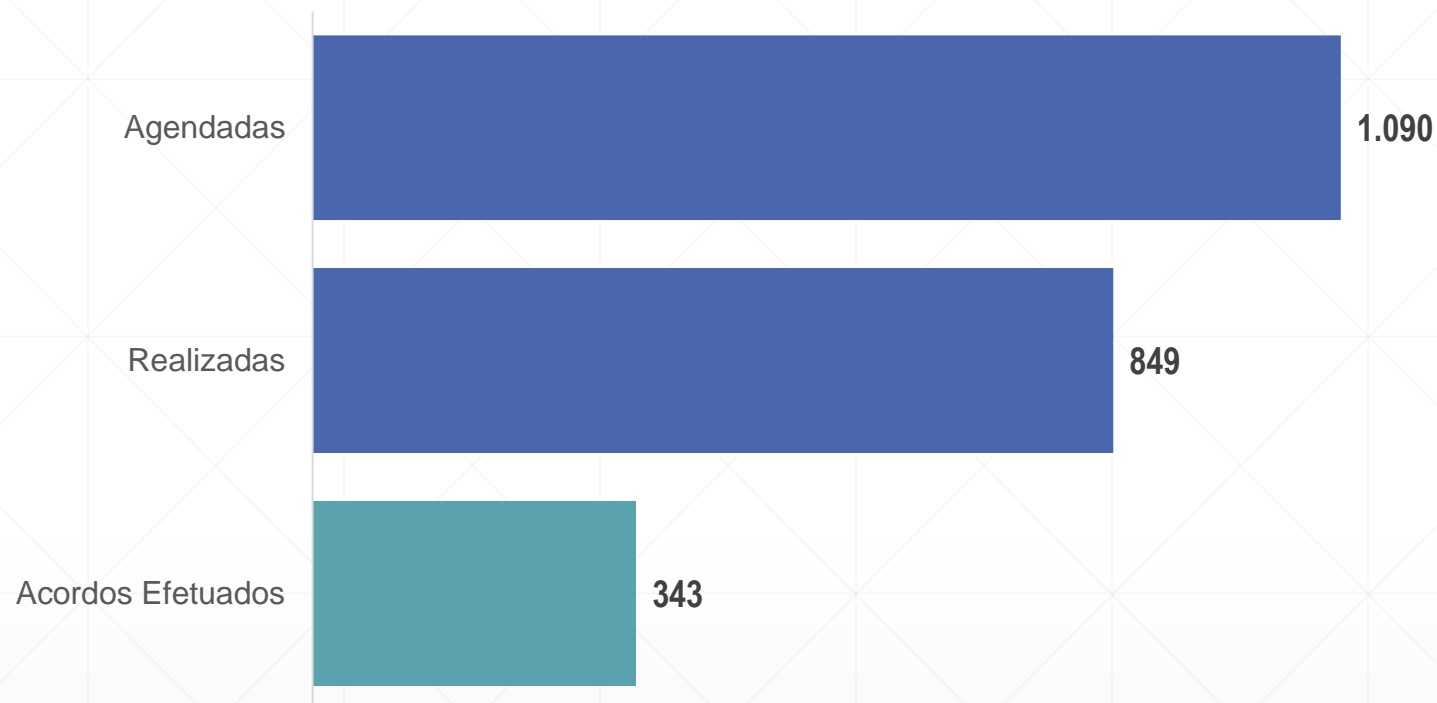
AUDIÊNCIAS REALIZADAS



ACORDOS HOMOLOGADOS



Audiências Pré-Processuais



- Assim como em 2015, em 2016 também foram agendadas audiências de conflitos pré-processuais para a Semana da Conciliação. Das mais de mil marcadas, cerca de 80% foram realizadas resultando em 343 acordos efetuados. O resultado deve-se à atuação tanto de algumas unidades judiciais quanto dos CEJUSC's da capital e do interior do estado, sendo que nestes efetuaram-se 34 acordos.
-

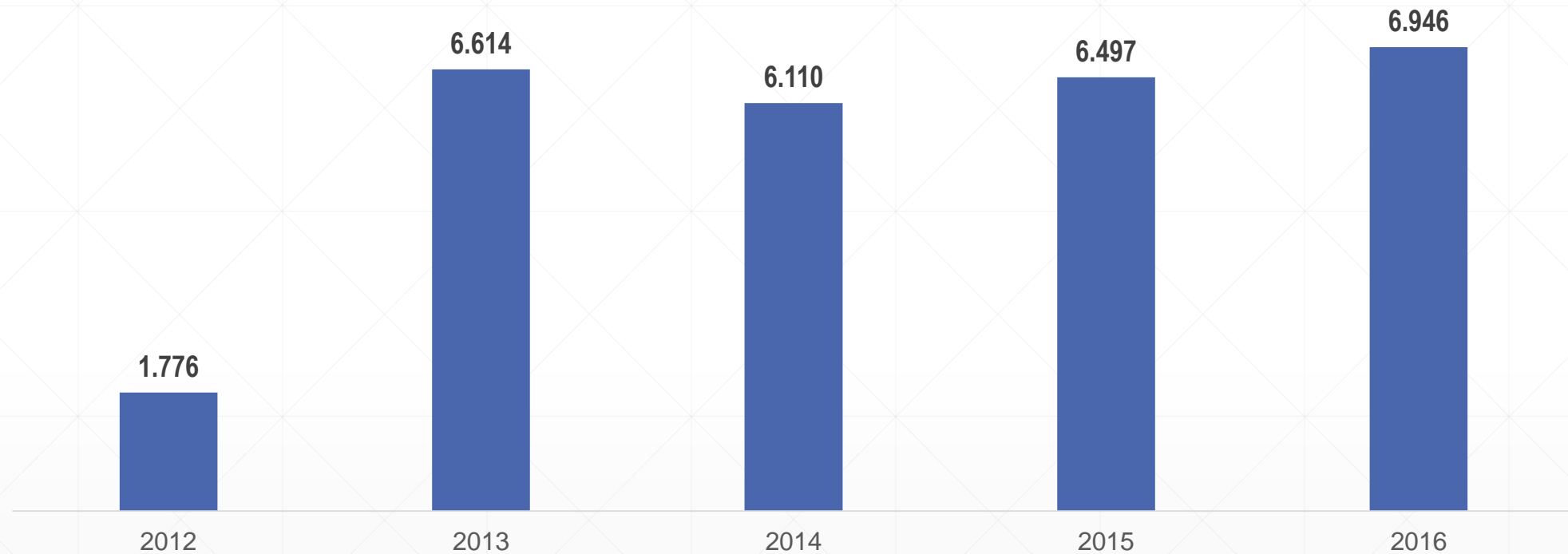
Região Metropolitana de Belém

Semana Nacional de Conciliação 2016 - RMB	Média diária	
Pessoas atendidas	6.946	1.389
Magistrados	265	53
Juízes Leigos	-	-
Conciliadores	503	101
Colaboradores	416	83
Eventos Paralelos	-	-

Fonte: Sistema de Mobilizações do TJPA; Compilação: Coordenadoria de Estatística TJPA

- Mais de 6,9 mil pessoas foram atendidas somente nas unidades judiciárias da Região Metropolitana de Belém, cerca de 1.389 por dia de evento.
- Em média, 53 juízes de direito trabalharam diariamente, atendendo aproximadamente 26 pessoas por dia.

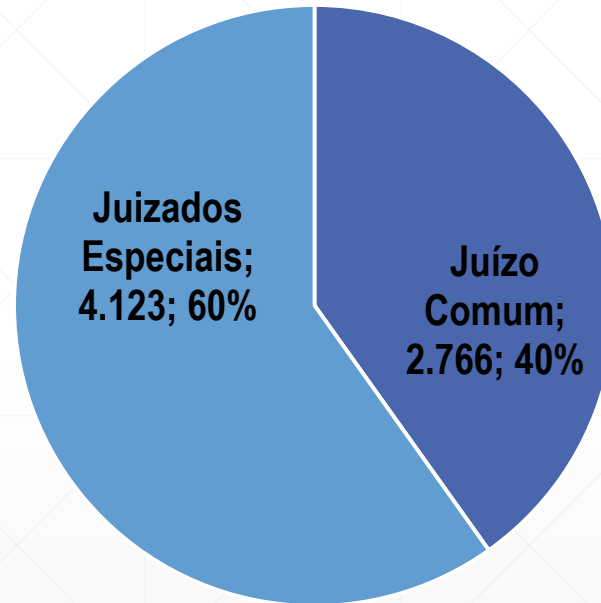
Pessoas Atendidas na RMB



- As Unidades da Região Metropolitana atenderam cerca de 7% mais pessoas que no evento de 2015;
 - Foi o maior montante de atendimento de partes das últimas cinco edições da Semana Nacional da Conciliação, na RMB.
-

Pessoas atendidas por Juízo na RMB

PESSOAS ATENDIDAS



- Na RMB, o maior número de atendimento foi efetuado pelas unidades judiciárias de Juizado Especial. Foram 4.123 atendimentos, cerca de 60% do total. Nas de juízo comum foram atendidas 2.766 pessoas, ou seja, 40%.
-

Resumo RMB

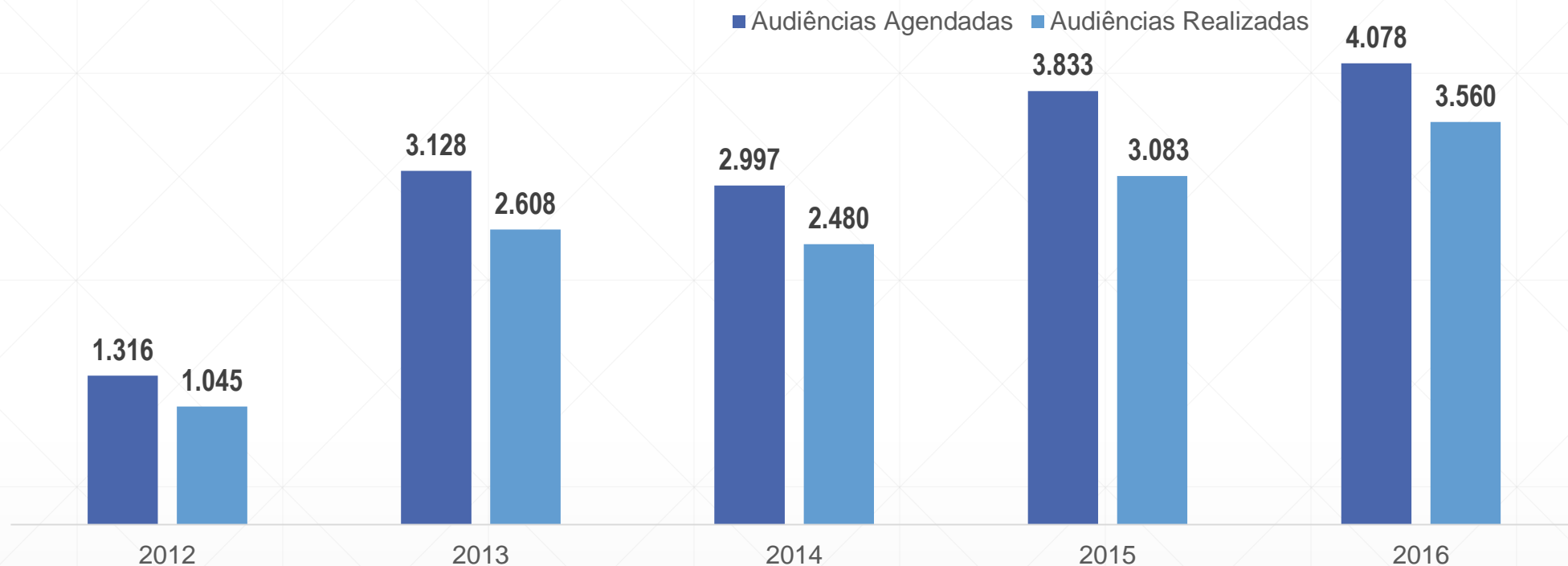
Semana Nacional de Conciliação 2016 - RMB

Audiências Designadas	4.078
Audiências Realizadas	3.560
<i>% de Audiências Realizadas</i>	87%
Acordos homologados	922
<i>% de Acordos homologados</i>	26%
Valores homologados	R\$ 1.812.387,77
<i>Valor médio por acordo homologado</i>	R\$ 1.965,71

Fonte: Sistema de Mobilizações do TJPA; Compilação: Coordenadoria de Estatística TJPA

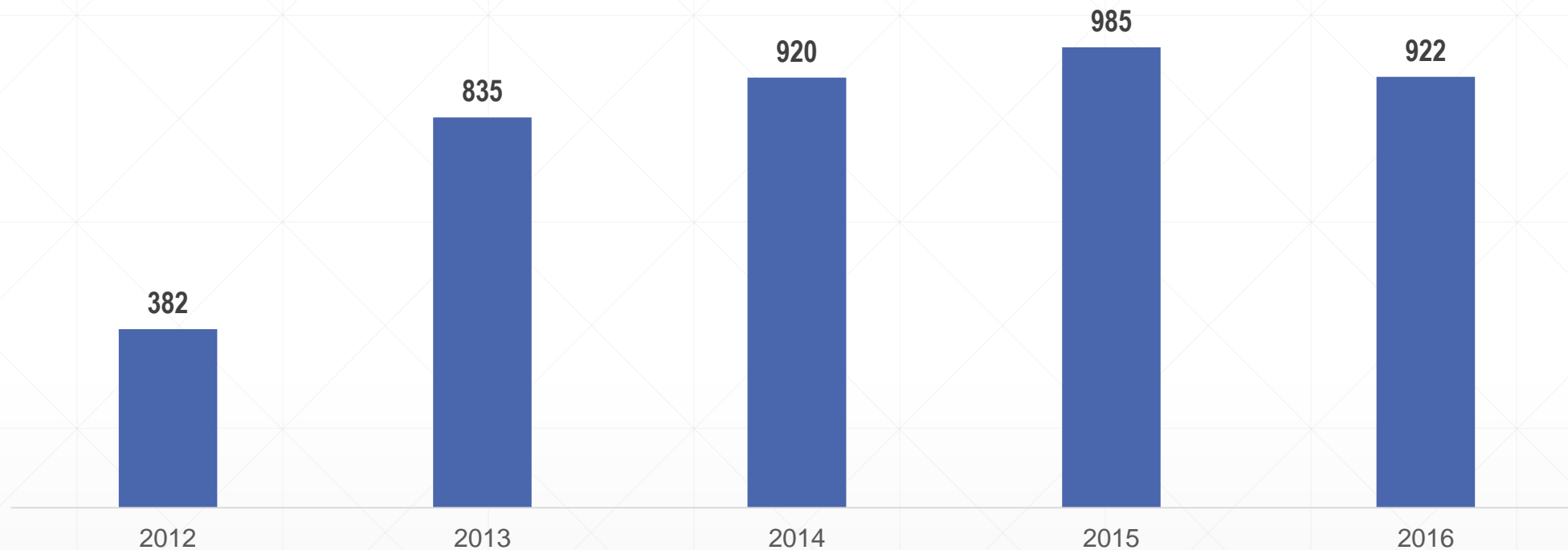
- Cerca de 4 mil audiências foram designadas para a Semana da Conciliação na RMB, das quais 3.560 foram efetivamente realizadas, alcançando 87% de realização;
- Foram 922 acordos homologados na RMB nos cinco dias de evento, sendo acordado um montante de cerca de 1,8 milhões de reais.

Audiências na RMB



- Na RMB, o evento de 2016 registrou os maiores quantitativos de audiências agendadas e realizadas das últimas edições da Semana da Conciliação. Foram superiores aos números registrados em 2015 na ordem de 6% e 15%, respectivamente;
-

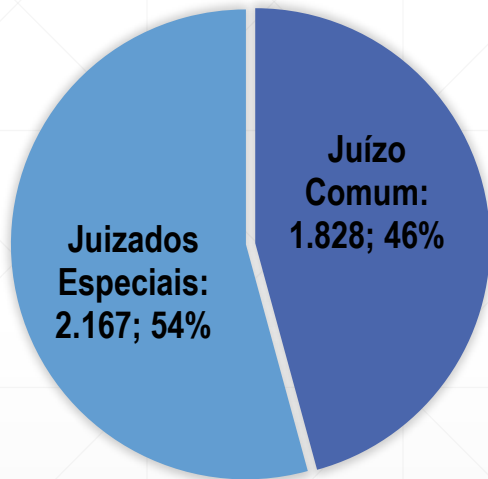
Acordos na RMB



- A Semana Nacional de Conciliação de 2016 registrou uma pequena queda no número de acordos homologados em relação ao ano anterior na RMB, ficando abaixo em cerca de 7% em relação ao quantitativo de 2015.
-

Resultados por Juízo na RMB

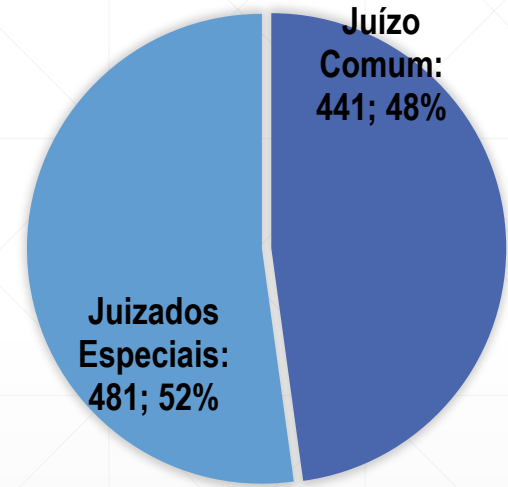
**AUDIÊNCIAS
AGENDADAS**



**AUDIÊNCIAS
REALIZADAS**



**ACORDOS
HOMOLOGADOS**



- Na RMB, os Juizados Especiais designaram e realizaram mais audiências do que as unidades de juízo comum na Semana da Conciliação. Da mesma forma foi nos juizados especiais que se registrou um maior número de acordos homologados.
-

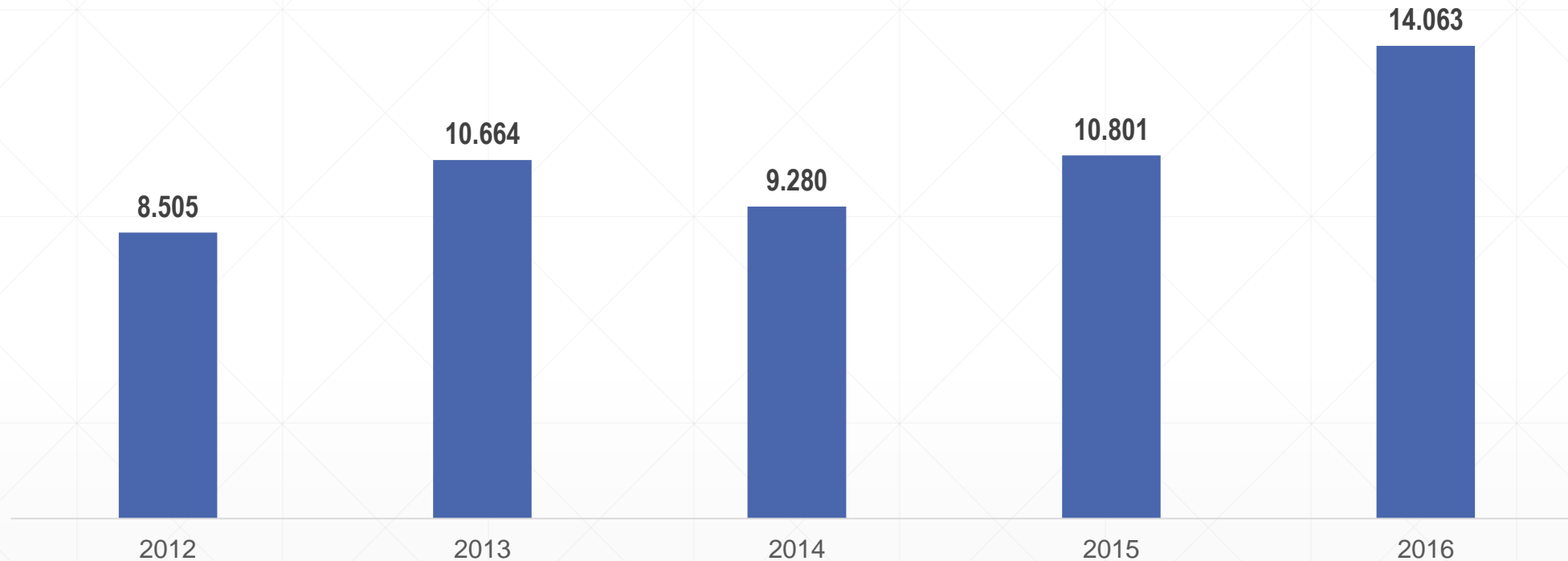
Interior do Estado do Pará

Semana Nacional de Conciliação 2016 - Interior	Média diária	
Pessoas atendidas	14.063	2.813
Magistrados	553	111
Juízes Leigos	5	1
Conciliadores	883	177
Colaboradores	1.257	251
Eventos Paralelos	77	15

Fonte: Sistema de Mobilizações do TJPA; Compilação: Coordenadoria de Estatística TJPA

- Mais de 14 mil pessoas foram atendidas nas unidades judiciárias localizadas no interior do Estado do Pará, cerca de 2.813 por dia de evento.
 - Em média, 111 juízes de direito trabalharam diariamente, atendendo aproximadamente 25 pessoas por dia.
-

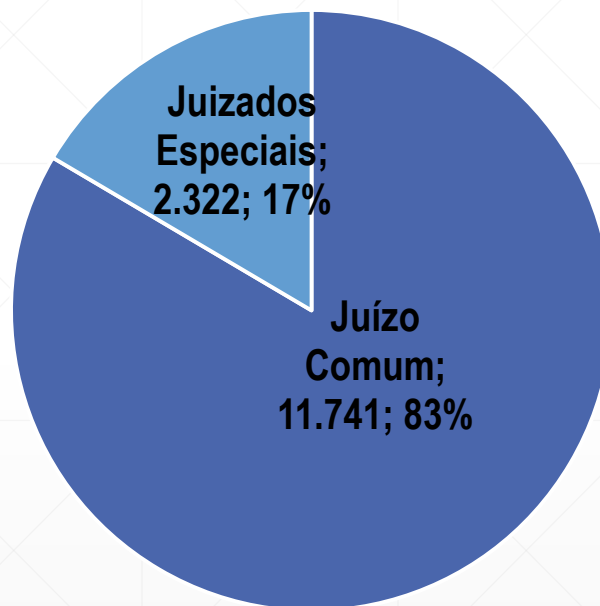
Pessoas Atendidas no Interior do Estado



- As unidades do interior do estado atenderam cerca de 30% mais pessoas que no evento de 2015;
 - Foi o maior montante de atendimento de partes das últimas cinco edições da Semana Nacional da Conciliação, no interior do estado do Pará.
-

Pessoas atendidas por Instância no Interior

PESSOAS ATENDIDAS



- No Interior do estado, o maior número de atendimento foi efetuado pelas unidades judiciárias de Juízo Comum. Foram 11.741 atendimentos, cerca de 83% do total. Nas de Juizados Especiais foram atendidas 2.322 pessoas, isto é, 17%.
-

Resumo Interior do Estado

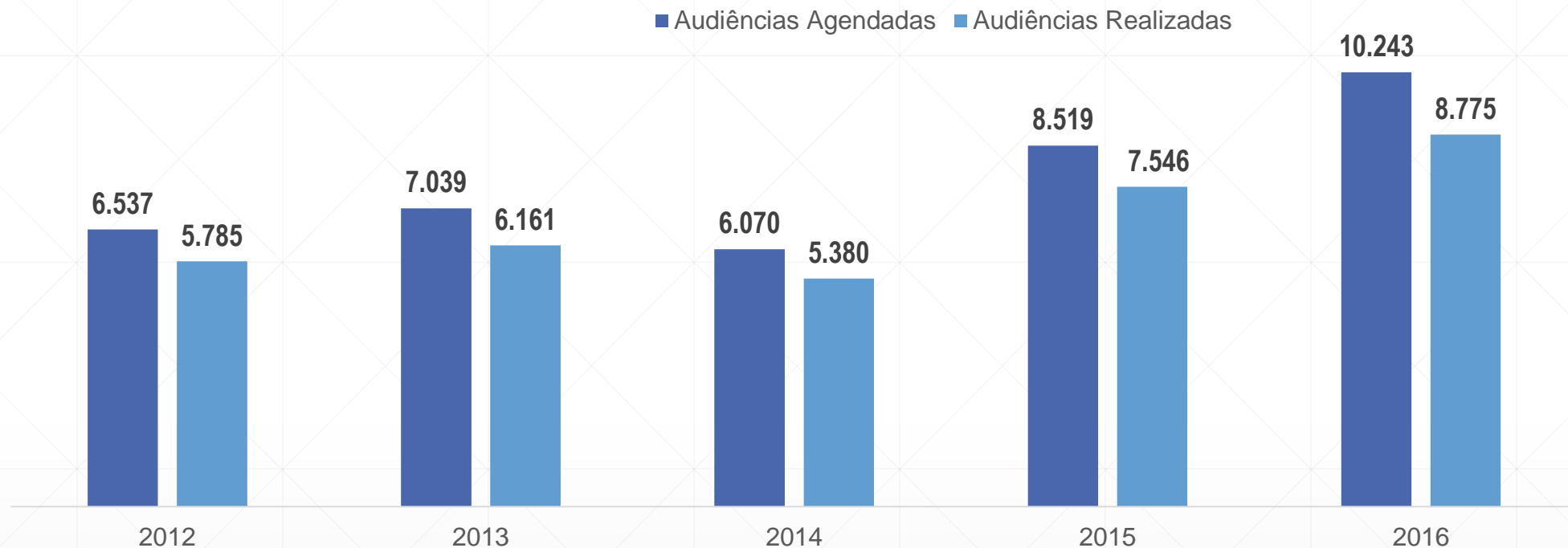
Semana Nacional de Conciliação 2016 - Interior

Audiências Designadas		10.243
Audiências Realizadas		8.775
<i>% de Audiências Realizadas</i>		86%
Acordos homologados		3.144
<i>% de Acordos homologados</i>		36%
Valores homologados	R\$	12.962.243,04
<i>Valor médio por acordo homologado</i>	R\$	4.122,85

Fonte: Sistema de Mobilizações do TJPA; Compilação: Coordenadoria de Estatística TJPA

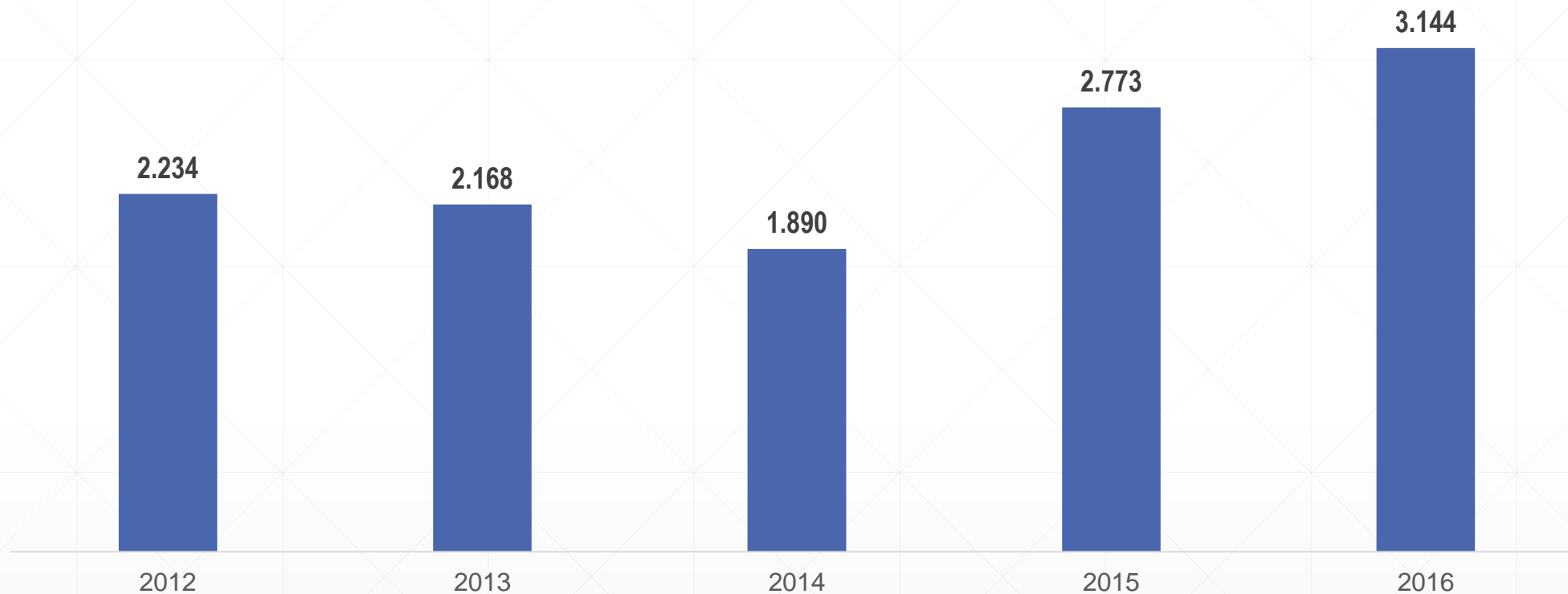
- Mais de 10,2 mil audiências foram designadas para a Semana da Conciliação no Interior do Estado, das quais 8.775 foram efetivamente realizadas, alcançando 86% de realização;
- Foram 3.144 acordos homologados no interior, nos cinco dias de evento, resultando num montante de 12,9 milhões de reais acordados, pouco mais de 4 mil reais por processo.

Audiências na Interior do Estado



- No interior, o evento de 2016 registrou os maiores quantitativos de audiências agendadas e realizadas das últimas edições da Semana da Conciliação. Foram superiores aos números registrados em 2015 na ordem de 20% para as agendadas e 16% para as realizadas.
-

Acordos no Interior



- A Semana Nacional de Conciliação de 2016 registrou o maior número de acordos homologados dos últimos anos no interior do estado, superando em cerca de 13% o quantitativo apurado em 2015.
-

Resultados por Juízo no Interior do Estado

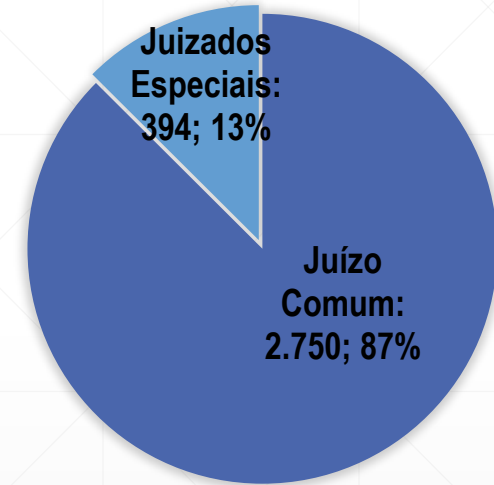
**AUDIÊNCIAS
AGENDADAS**



**AUDIÊNCIAS
REALIZADAS**



**ACORDOS
HOMOLOGADOS**



- No interior do estado, 86% das audiências foram agendadas pelas unidades de Juízo Comum, que realizaram também 86% de todas as 7,5 mil audiências realizadas nessas localidades. O juízo comum ainda logrou êxito na homologação de 87% dos acordos fechados no interior, o restante, 13%, foram homologados nos Juizados Especiais.
-

Anexo



Unidades Judiciárias que não participaram do evento

1-Altamira Juizado Especial do Meio Ambiente

2-Ananindeua 3ª Vara Cível e Empresarial

3-Ananindeua 2ª Vara Criminal

4-Ananindeua 3ª Vara Criminal

5-Ananindeua 4ª Vara Criminal

6-Ananindeua 5ª Vara Criminal

7-Aurora do Pará Vara Única

8-Belém 7ª Vara Cível e Empresarial

9-Belém 3ª Vara de Fazenda

10-Belém 4ª Vara da Infância e Juventude

11-Vara de Carta Precatória Cível de Belém

12-1ª Vara de Execução Fiscal de Belém

13-2ª Vara de Execução Fiscal de Belém

14-3ª Vara de Execução Fiscal de Belém

15- Belém 1ª Vara de Violência Doméstica e Familiar Contra a Mulher

16- Belém 2ª Vara de Violência Doméstica e Familiar Contra a Mulher

17-Vara de Crime Organizado de Belém

18-Vara de Execução de Penas e Medidas Alternativas

19-Vara de Carta Precatória Criminal

20-Belém 1ª Vara de Execuções Penais

21-Belém 2ª Vara de Execuções Penais

22-1ª Vara de Inquéritos Policiais

23-1ª Vara do Tribunal do Júri

24-2ª Vara do Tribunal do Júri

25-3ª Vara do Tribunal do Júri

26-Belém Vara do Juizado Especial Cível da Fazenda Pública

27- 1ª Vara Criminal de Belém

28- 3ª Vara Criminal de Belém

29- 4ª Vara Criminal de Belém

30- 7ª Vara Criminal de Belém

31- 8ª Vara Criminal de Belém

32- 9ª Vara Criminal de Belém

33-10ª Vara Criminal de Belém

34- 11ª Vara Criminal de Belém

35- 12ª Vara Criminal de Belém

36-1ª Vara Criminal Distrital de Icoaraci

37- 2ª Vara Criminal Distrital de Icoaraci

38-Vara de Infância e Juventude Distrital de Icoaraci

39-Benevides Vara Criminal

40- Castanhal 3ª Vara Cível e Empresarial

41-Castanhal 2ª Vara Criminal

42-Marabá Vara Agrária

43- Marituba Juizado Especial Cível e Criminal

44-Paragominas 3ª Vara Cível e Empresarial

45-Paragominas Vara do Juizado Cível e Criminal

Unidades Judiciárias que não participaram do evento (cont.)

46-Parauapebas 1ª Vara Criminal

47-Parauapebas 2ª Vara Criminal

48-Redenção Juizado Especial do Meio Ambiente

49-Santa Izabel Vara Criminal

50-Santarém Vara Agrária

51-Santarém 3ª Vara Criminal

52-Santarém Juizado Especial do Meio Ambiente

53-São João do Araguaia Vara única

54- Abaetetuba Vara Criminal

55- Altamira 1ª Vara Criminal

56-Ananindeua 1ª Vara Criminal

57-Belém Vara de Crimes Contra Criança e Adolescente

58-Belém 13ª Vara de Criminal

59-Belém 3ª Vara Criminal Distrital de Icoaraci

60- Bragança Vara Criminal

61-Itaituba Vara Criminal

62-Altamira Juizado Especial Criminal

63- Redenção Vara Criminal

64- Santarém 1ª Vara Criminal

65- Santarém 2ª Vara Criminal

66-Belém 2ª Vara Cível e Empresarial Distrital de Icoaraci

67-Chaves Vara Única

68-Tomé Açu Vara única

69-Marabá 2ª Vara Criminal

70-Marabá 3ª Vara Criminal

71-Castanhal 1ª Vara Criminal

72-Paragominas Vara Criminal

73-Santarém Vara de Violência Doméstica e Familiar Contra a Mulher

74- Belém 2ª Vara de Violência Doméstica e Familiar Contra a Mulher

75- Belém 3ª Vara de Violência Doméstica e Familiar Contra a Mulher

76-Viseu Vara Única