



Essa Causa é Nossa!



Semana Estadual da Conciliação – Ano 2016

Relatório de produtividade do Tribunal de Justiça do Estado do Pará na Semana Estadual de Conciliação realizada entre os dias 06 a 10 de junho de 2016.

A Campanha

- A Semana Estadual da Conciliação é uma campanha de mobilização de iniciativa do Tribunal de Justiça do Estado do Pará que envolve as suas unidades judiciárias, de 1º e 2º graus, as quais selecionam os processos com controvérsias passíveis de solução por meios consensuais e promovem a intimação das partes envolvidas. O objetivo é disseminar a cultura da paz e do diálogo, além de propiciar maior rapidez na solução da lide, com resultados sociais expressivos e reflexos significativos na redução da quantidade de processos judiciais no âmbito estadual.
 - No Tribunal de Justiça do Estado do Pará, a Portaria nº 409/2016-GP, de 29 de janeiro de 2016, constituiu comissão destinada à organização do Movimento pela Conciliação no Estado do Pará, com a seguinte composição:
 - Coordenador Geral: Des. **Constantino Augusto Guerreiro**, Presidente do TJPA;
 - Coordenadora da Semana Estadual da Conciliação 2016 - Dra. **Kédima Pacífico Lyra**, 1ª Vara de Execução Fiscal da Capital;
 - Vice Coordenadora da Semana Estadual da Conciliação 2016 - Dra. **Ana Angélica Abdulmassih Olegário**, Juíza Auxiliar da Presidência;
-

O Evento

- Participação de 160 unidades judiciárias da capital e do interior do Estado, incluindo 6 CEJUS's, 3 Gabinetes do 2º Grau e 1 Termo Judiciário;
 - Agendamento prévio de 9.989 audiências para realização durante o evento, em mais de 9 mil processos;
 - 164 unidades judiciárias não participaram do evento, destas (relação em anexo):
 - 78 justificaram a não participação devido à natureza dos feitos e de sua competência;
 - 16 justificaram a não participação devido a ausência de magistrado, ausência de processos para conciliar etc.;
 - 10 confirmaram participação ao preencher o formulário de previsão, mas não informaram sua produtividade durante a semana;
 - 59 não prestaram quaisquer informações.
 - Os resultados foram apurados de forma informatizada por intermédio do Sistema de Mobilizações do TJPA, criado especificamente para eventos dessa natureza;
 - Foram concedidos, para utilização durante a Semana Estadual de Conciliação 2016, suprimentos de fundos a 33 unidades Judiciárias no montante de R\$ 8.831,00 (oito mil, oitocentos e trinta e um reais). Os valores disponibilizados às unidades que solicitaram o auxílio financeiro variaram de R\$15,00 a R\$540,00, segundo informações do Serviço de Suprimento de Fundos;
-

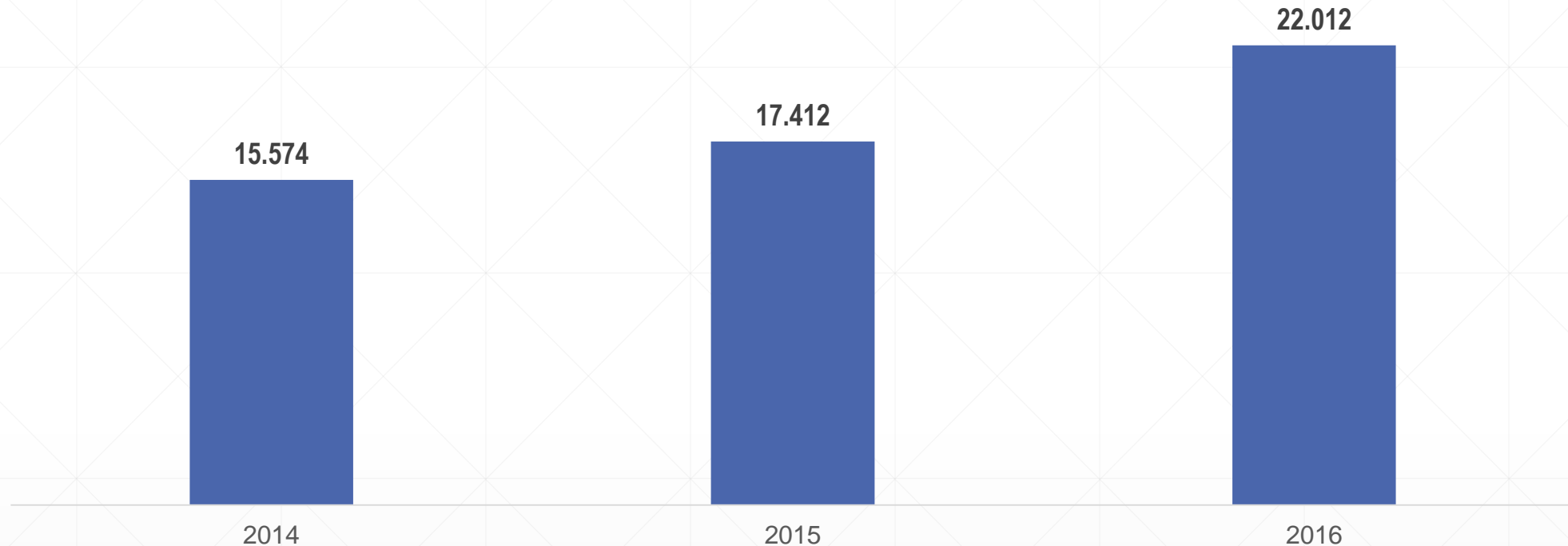
Recursos Humanos

Semana Estadual de Conciliação 2016 - Geral	Média diária	
Pessoas atendidas	21.936	4.387
Magistrados	640	128
Juízes Leigos	10	2
Conciliadores	1.198	240
Colaboradores	1.408	282
Eventos Paralelos	23	5

Fonte: Sistema de Mobilizações do TJPA; Compilação: Coordenadoria de Estatística TJPA

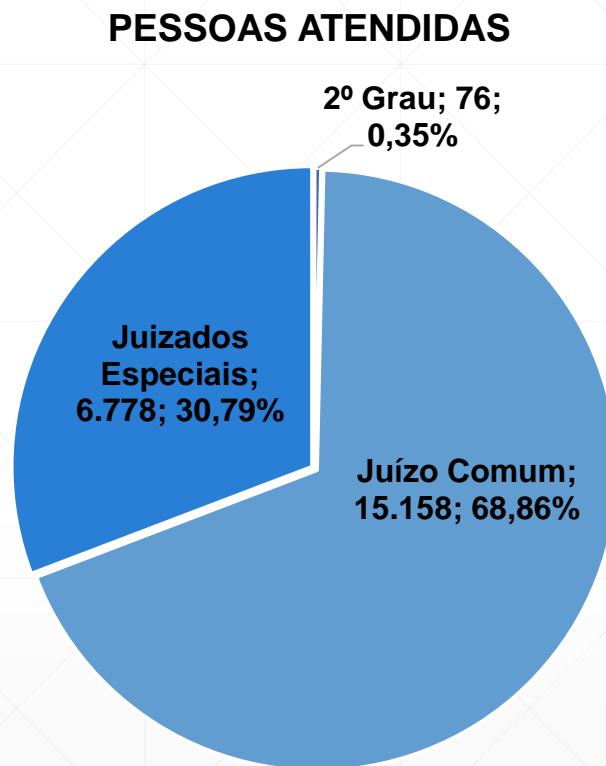
- A média diária de 128 magistrados, 240 conciliadores, 282 colaboradores realizaram, entre os dias 06 e 10 de junho, o atendimento de 21.936 pessoas, com aproximadamente 4.384 atendimentos diários;
 - Em média, cada magistrado atendeu cerca de 34 pessoas em cada dia de evento;
-

Pessoas Atendidas



- No evento de 2016 foram atendidas cerca de 26% mais pessoas que na Semana Nacional de Conciliação realizada em 2015.
 - Foi a maior quantidade de atendimentos registrada dentre todos os eventos dessa natureza realizados nos últimos anos, única a ultrapassar os 20 mil atendimentos;
-

Pessoas atendidas por Instância e Juízo



- O maior número de atendimento foi efetuado pelas unidades judiciárias de juízo comum, cerca de 68,86% do total, seguido dos Juizados Especiais, que atenderam 30,79% das pessoas que tentaram a solução dos conflitos durante o evento. 76 pessoas foram atendidas pelos três Gabinetes do 2º Grau que participaram da Semana.
-

Resumo Geral

Semana Estadual de Conciliação 2016 - Geral

Audiências Designadas	14.076
Audiências Realizadas	12.026
<i>% de Audiências Realizadas</i>	85%
Acordos homologados	4.898
<i>% de Acordos homologados</i>	41%
Valores homologados	R\$ 9.239.104,13
<i>Valor médio por acordo homologado</i>	R\$ 1.886,30

Fonte: Sistema de Mobilizações do TJPA; Compilação: Coordenadoria de Estatística TJPA

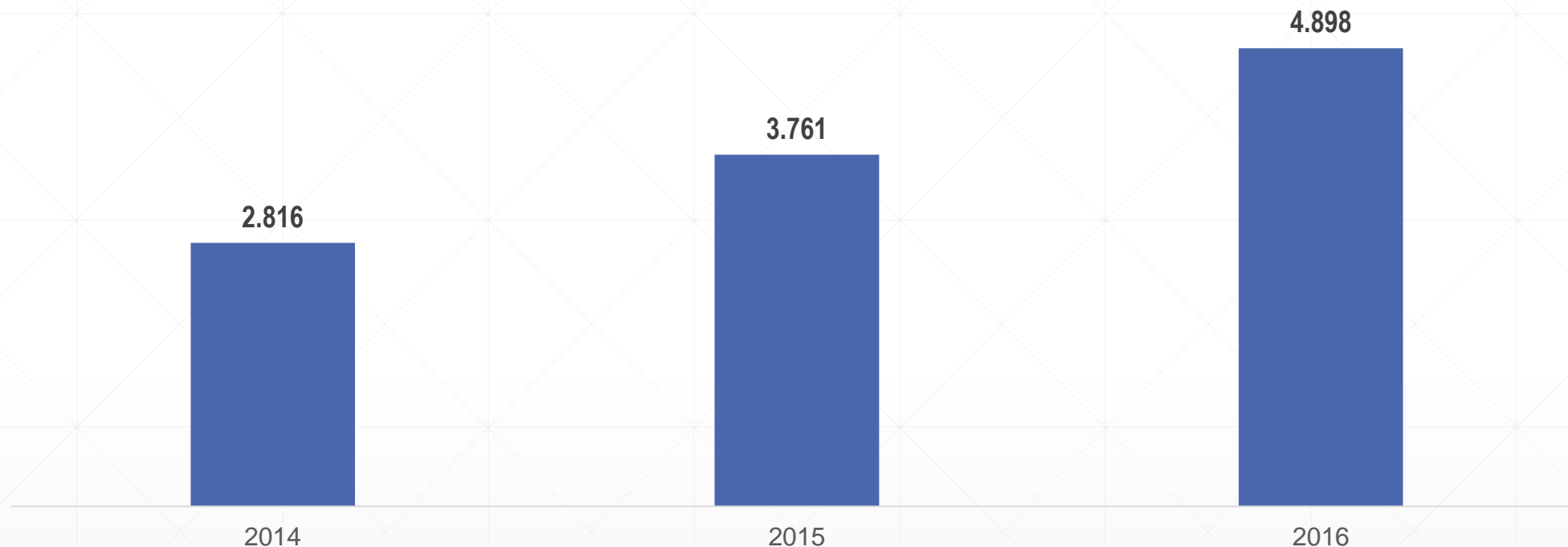
- Com 12.026 audiências realizadas das mais de 14 mil agendadas, a Semana Estadual de Conciliação de 2016 alcançou uma proporção de realização de 85%;
- Cerca de 41% das audiências efetivamente realizadas resultaram na homologação de acordos. No total, foram efetuados 4.898 acordos, gerando um montante negociado de mais de 9 milhões de reais (média de R\$ 1.886,30 por acordo).

Audiências



- O evento estadual de 2016 registrou os maiores quantitativos de audiências agendadas e realizadas em comparação às últimas Semanas promovidas nacionalmente realizadas em 2014 e em 2015. Em relação ao evento nacional do ano passado, o número de audiências agendadas cresceu 13,2% e o de audiências realizadas, 12,4%;
 - As unidades judiciárias do TJPA, a cada ano, aumentam o número de agendamentos de audiência, mantendo crescente também o quantitativo de realização destas.
-

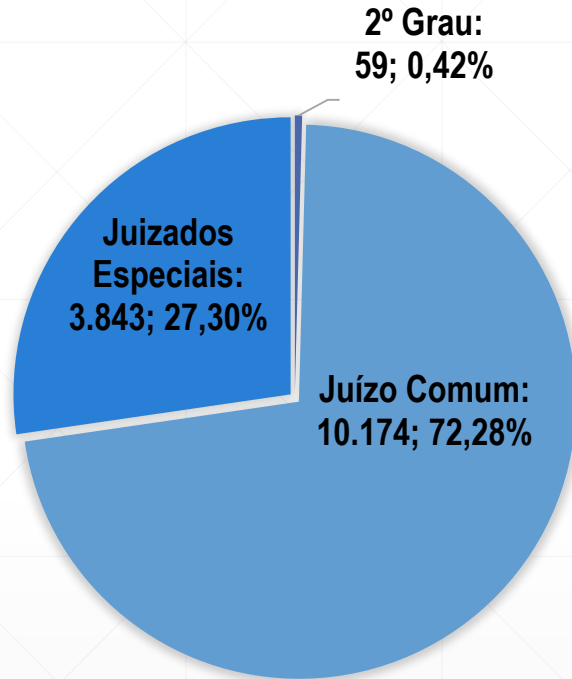
Acordos



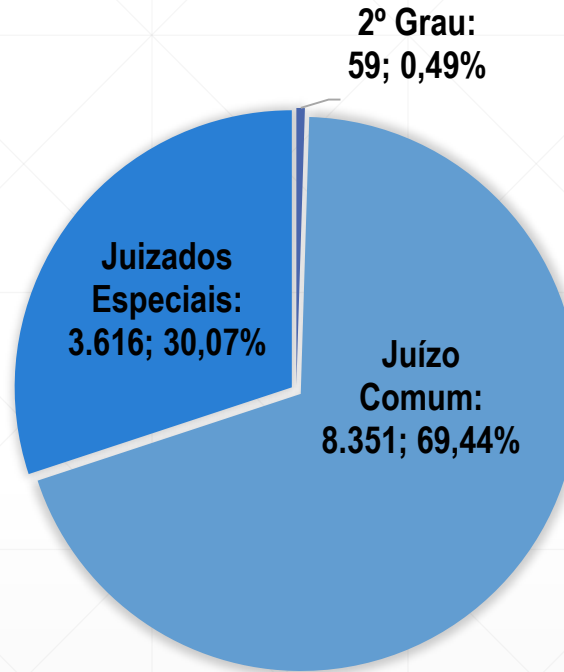
- Em nenhum outro evento dessa natureza, no âmbito do TJPA, registrou-se tantas homologações de acordo como na Semana Estadual de 2016. Foram 4.898 acordos homologados, o que representa um aumento de 30% em relação ao evento nacional de 2015, e é mais que o dobro do número de acordos alcançados em 2014.
-

Resultados por Instância

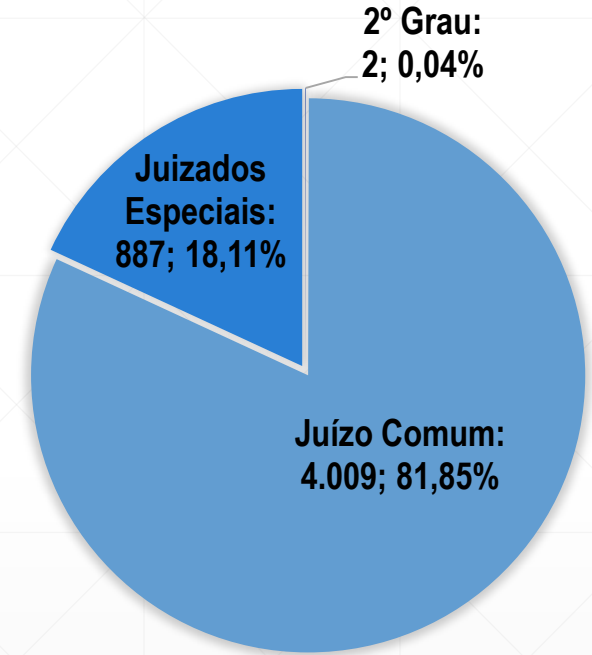
AUDIÊNCIAS AGENDADAS



AUDIÊNCIAS REALIZADAS



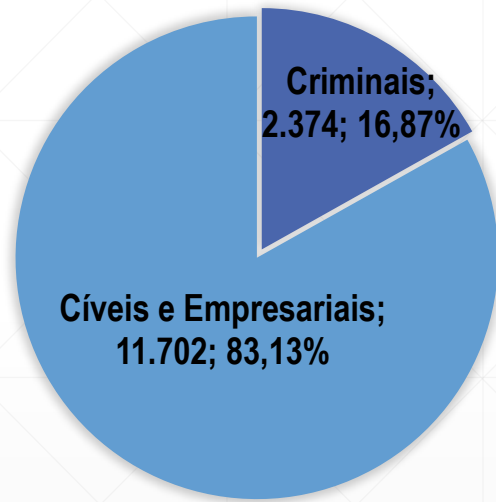
ACORDOS HOMOLOGADOS



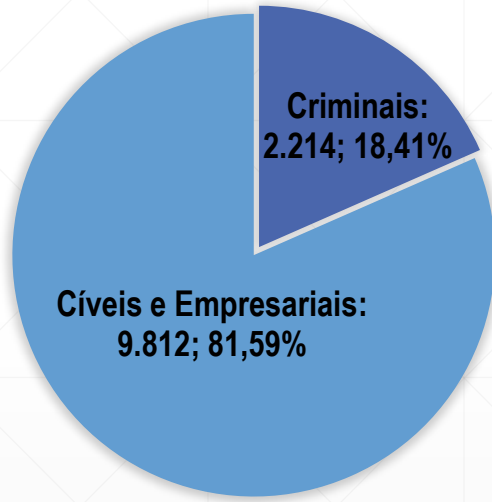
- No geral, o maior volume de audiências foi registrado no Juízo Comum, onde também ocorreu o maior número de acordos homologados, seguido dos Juizados Especiais. No 2º Grau, foram 59 audiências marcadas, sendo todas realizadas, homologando-se 2 acordos.
- Apenas os Gabinetes das Exma(s). Desa(s). Edineia Oliveira Tavares, Maria Elvina Gemaque Taveira e Maria do Céu Coutinho informaram suas produtividades nas atividades desenvolvidas para a Semana Nacional de Conciliação 2015.

Resultados por Competência

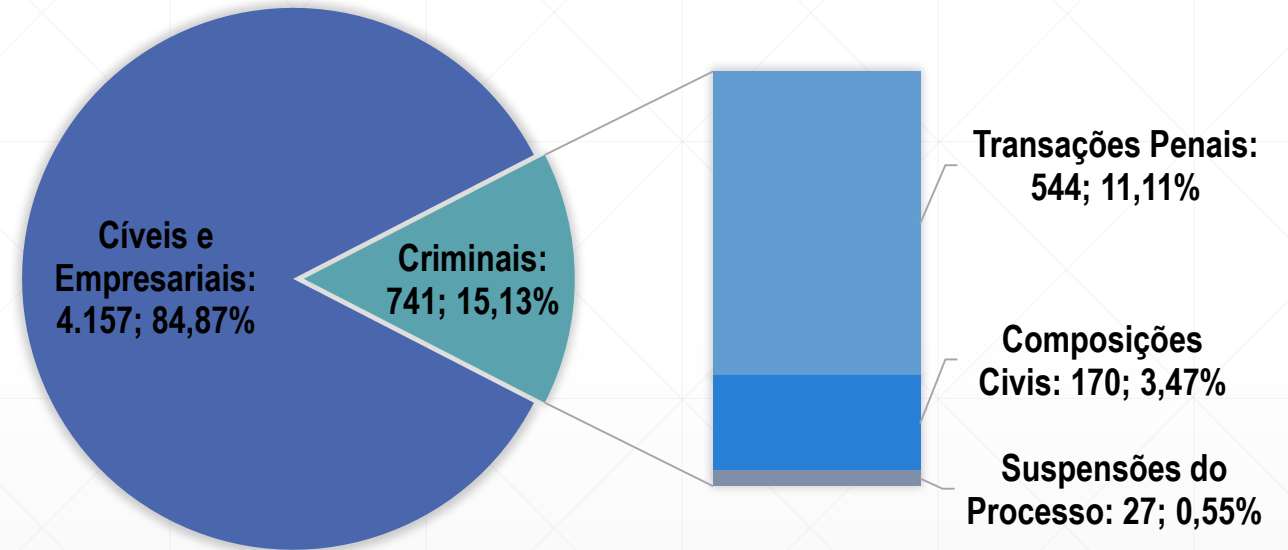
AUDIÊNCIAS AGENDADAS



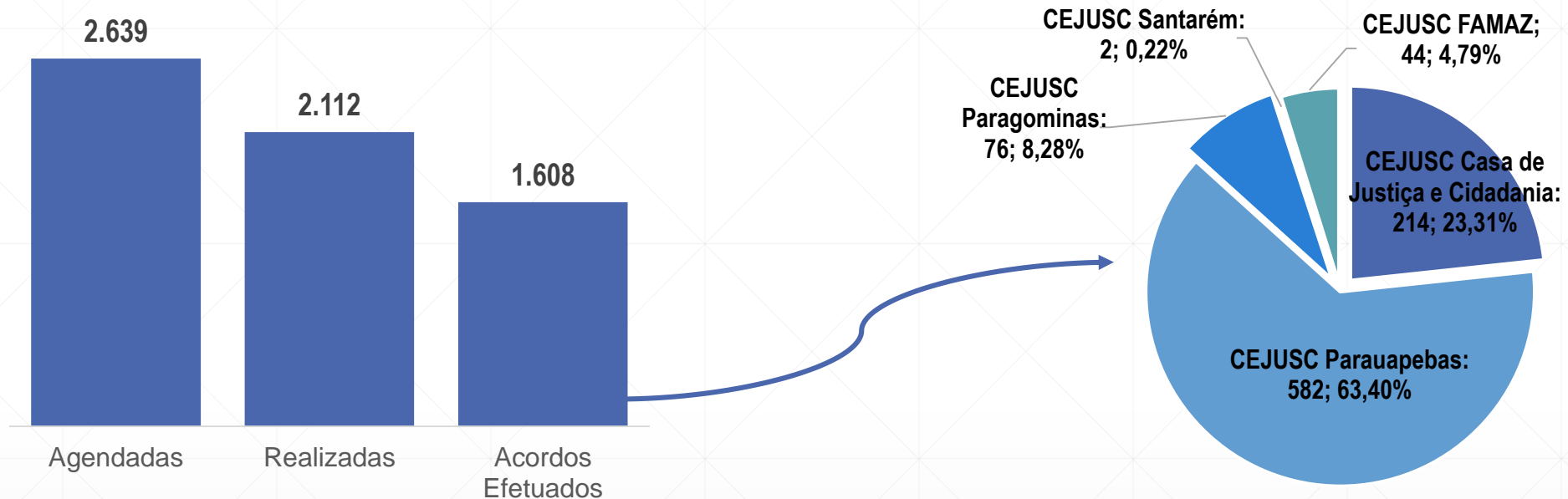
AUDIÊNCIAS REALIZADAS



ACORDOS HOMOLOGADOS



Audiências Pré-Processuais



- Foram designadas para o evento 2.639 audiências das chamadas controvérsias pré-processuais. Cerca de 80% delas foram efetivamente realizadas, gerando 1.608 acordos, ou seja, aproximadamente 70% das audiências pré-processuais realizadas resultaram em solução pacífica do conflito. Mais da metade desses acordos homologados advém da atuação dos CEJUSC's. O trabalho desenvolvido nesses Centros gerou 918 homologações de acordo durante a Semana Estadual da Conciliação.
- Foram 1.608 controvérsias que deixaram de ser judicializadas no Judiciário Paraense. É resultado da chamada política de desjudicialização aplicada pelo TJPA na busca da redução do congestionamento processual que aflige o Poder Judiciário Nacional.

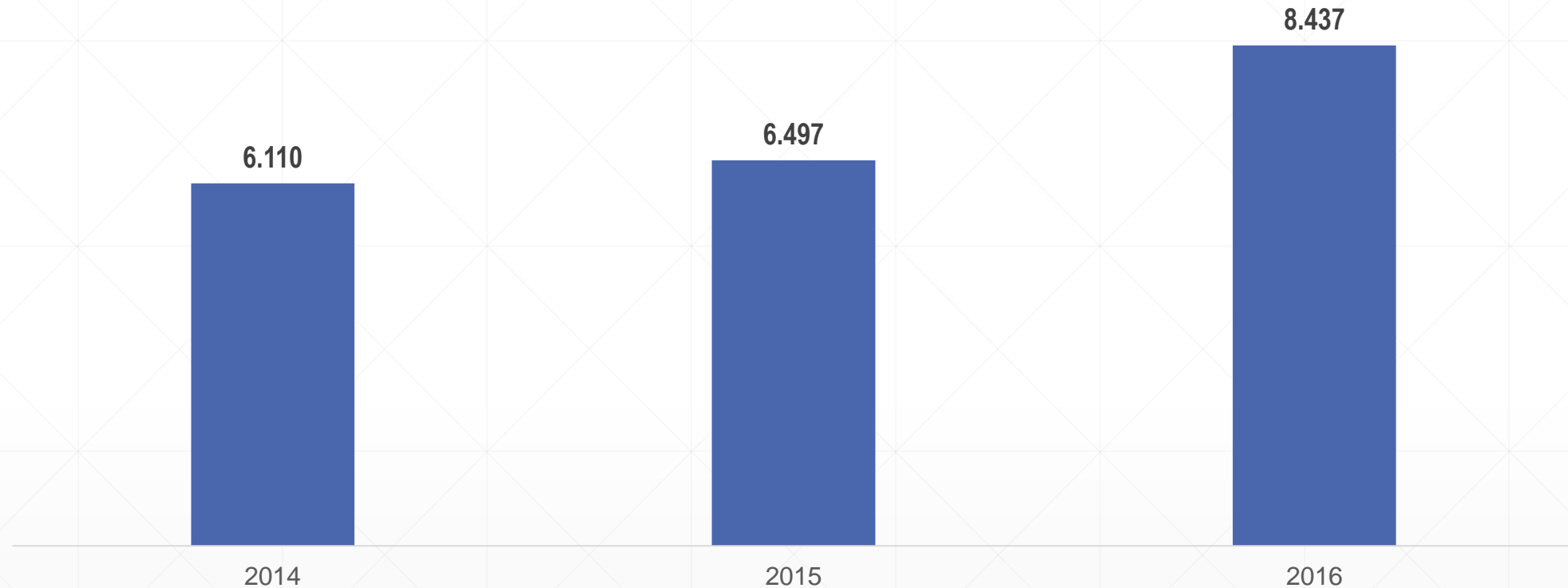
Região Metropolitana de Belém

Semana Estadual de Conciliação 2016 - RMB	Média diária	
Pessoas atendidas	8.437	1.687
Magistrados	235	47
Juízes Leigos	-	-
Conciliadores	490	98
Colaboradores	444	89
Eventos Paralelos	1	0

Fonte: Sistema de Mobilizações do TJPA; Compilação: Coordenadoria de Estatística TJPA

- Mais de 8,4 mil pessoas foram atendidas somente nas unidades judiciárias da Região Metropolitana de Belém, 1.687 atendimentos por dia de evento.
 - Em média, 47 juízes de direito trabalharam diariamente, atendendo aproximadamente 36 pessoas por dia.
 - Nenhuma unidade judiciária das comarcas de Castanhal e de Santa Isabel do Pará participou do evento de 2016.
-

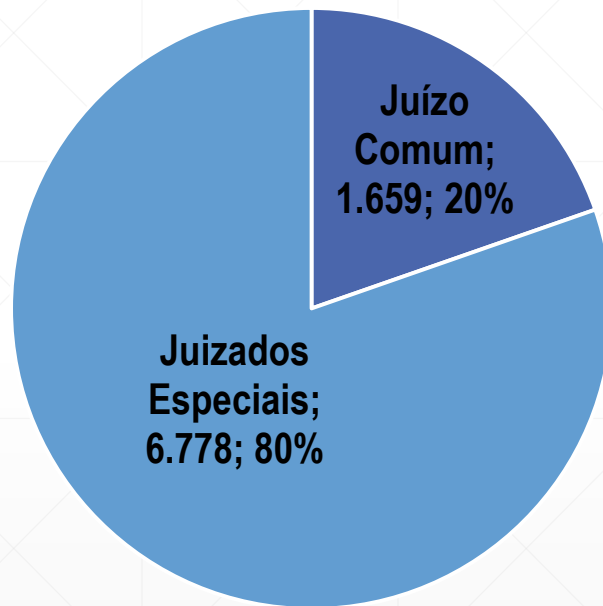
Pessoas Atendidas na RMB



- Registrou-se um aumento de 30% no número de atendimento das unidades da RMB no evento de 2016, em relação à Semana Nacional de 2015.
 - Foi o maior quantitativo de atendimento de partes registrado em eventos dessa natureza sob a organização do TJPA.
-

Pessoas atendidas por Juízo na RMB

PESSOAS ATENDIDAS



- Na RMB, o maior número de atendimento foi efetuado pelas unidades judiciárias de Juizado Especial. Foram 6.778 atendimentos, cerca de 80% do total. Nas de juízo comum foram atendidas 1.659 pessoas, ou seja, 20%.
-

Resumo RMB

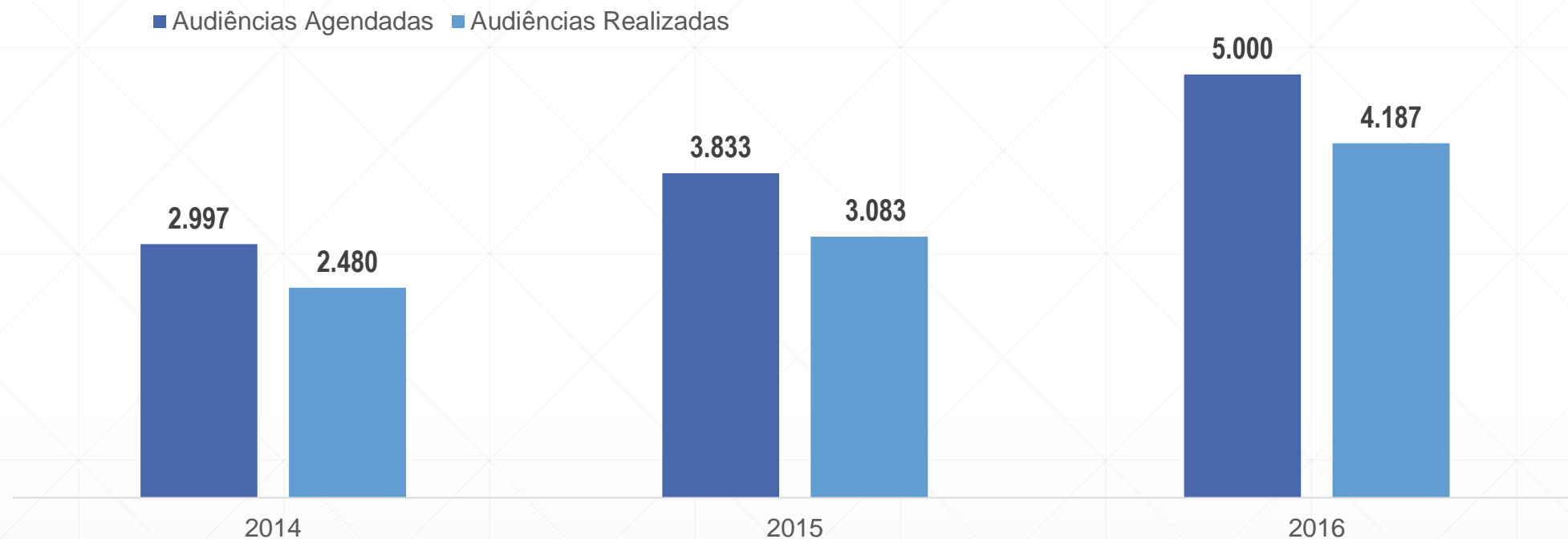
Semana Estadual de Conciliação 2016 - RMB

Audiências Designadas	5.000
Audiências Realizadas	4.187
<i>% de Audiências Realizadas</i>	84%
Acordos homologados	1.262
<i>% de Acordos homologados</i>	30%
Valores homologados	R\$ 2.998.648,90
<i>Valor médio por acordo homologado</i>	R\$ 2.376,11

Fonte: Sistema de Mobilizações do TJPA; Compilação: Coordenadoria de Estatística TJPA

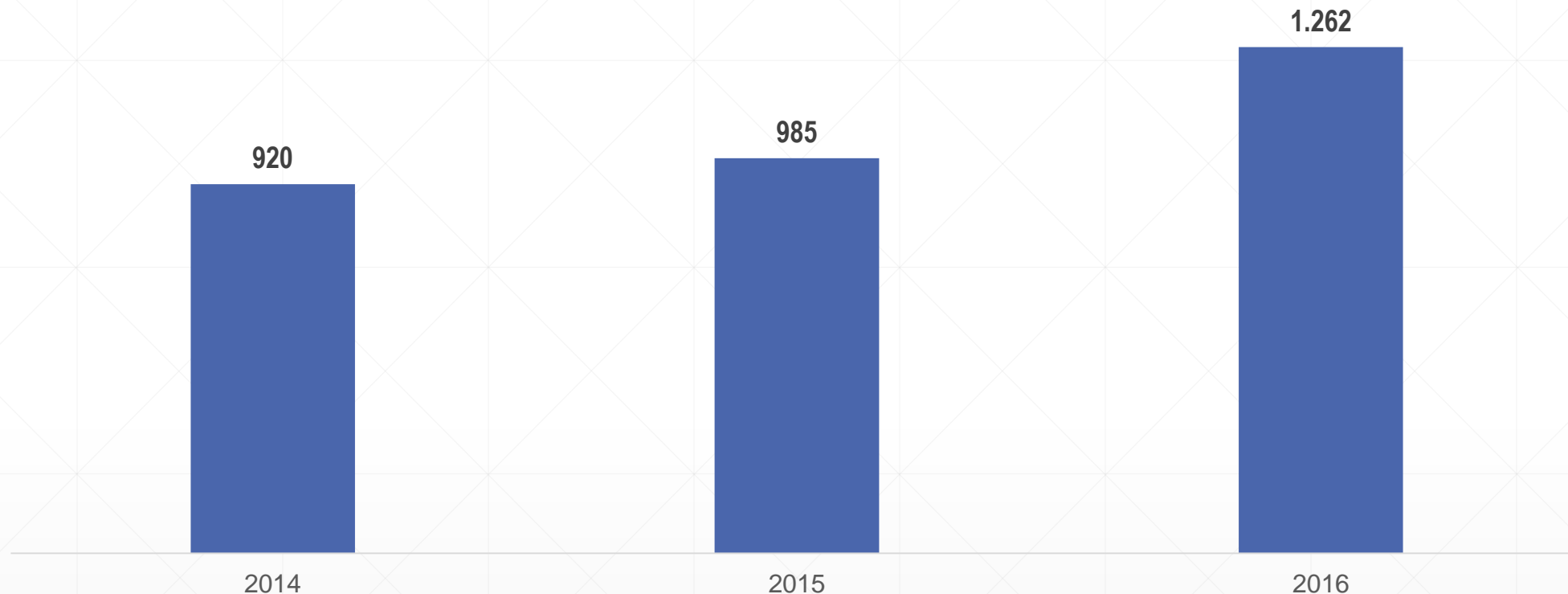
- Na RMB, 5 mil audiências foram designadas para a Semana Estadual de 2016, das quais 4.187 foram efetivamente realizadas, alcançando 84% de realização;
- Mais de 1,2 mil acordos foram homologados na RMB nos cinco dias de evento, sendo acordado um montante de aproximadamente 3 milhões de reais, média de R\$ 2.376,11 por acordo.

Audiências na RMB



- A Semana Estadual de 2016 registrou os maiores quantitativos de audiências agendadas e realizadas em comparação a outros eventos de conciliação. Foram marcadas 30% mais audiências que no evento nacional de 2015 e as audiências realizadas cresceram em 36%.
-

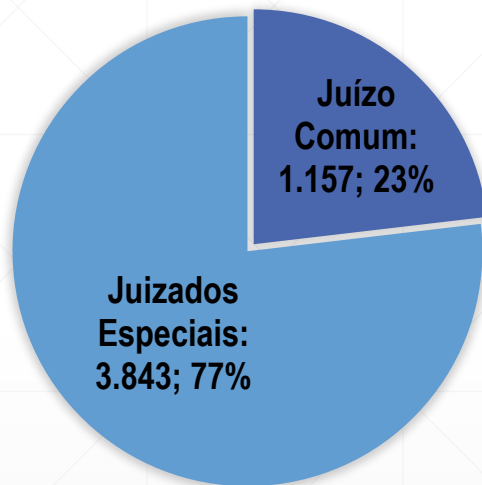
Acordos na RMB



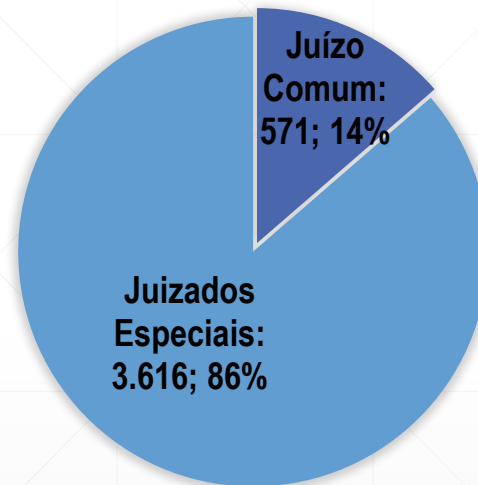
- Na Semana Estadual de Conciliação de 2015 o número de acordos homologados ultrapassou 1,2 mil, superou em cerca de 28% o quantitativo obtido na Semana Nacional de 2015.
-

Resultados por Juízo na RMB

**AUDIÊNCIAS
AGENDADAS**



**AUDIÊNCIAS
REALIZADAS**



**ACORDOS
HOMOLOGADOS**



- Na RMB, os Juizados Especiais movimentaram os maiores números de audiências marcadas e audiências realizadas, nas proporções de 77% e 86%, respectivamente. Também foi nos Juizados que o maior número de acordos foi homologado, 887 no total, representando 70% do total de acordos na região.
-

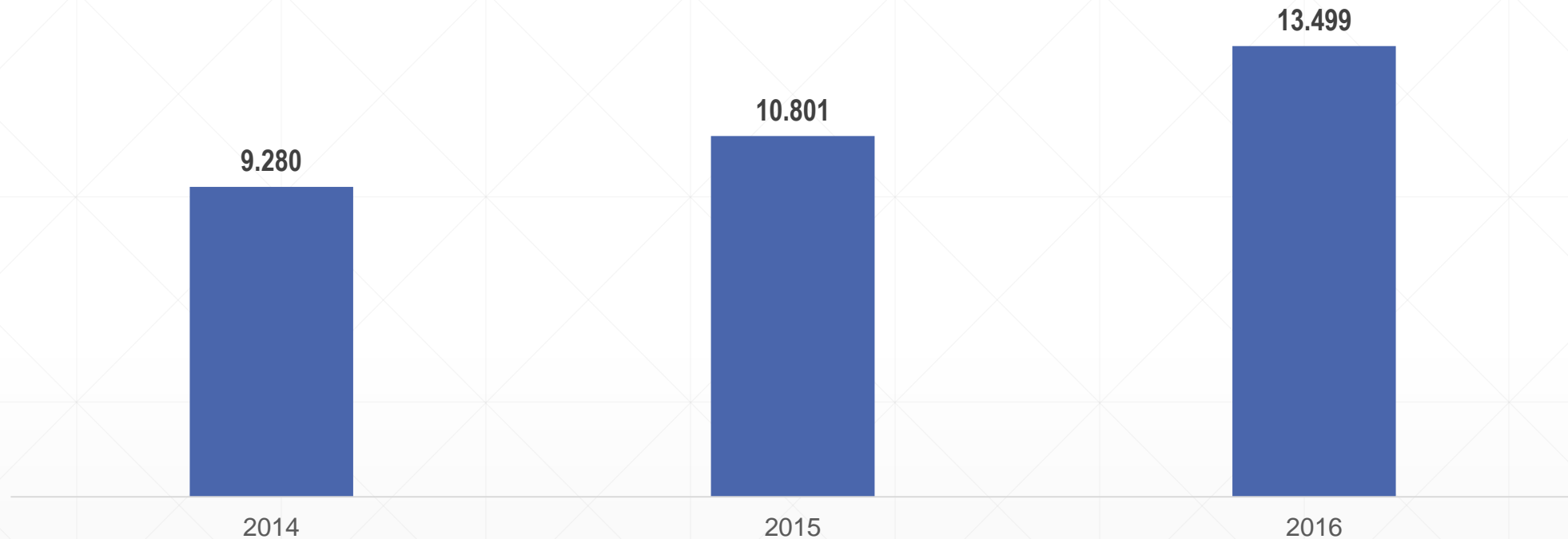
Interior do Estado do Pará

Semana Estadual de Conciliação 2016 - Interior	Média diária	
Pessoas atendidas	13.499	2.700
Magistrados	405	81
Juízes Leigos	10	2
Conciliadores	708	142
Colaboradores	964	193
Eventos Paralelos	22	4

Fonte: Sistema de Mobilizações do TJPA; Compilação: Coordenadoria de Estatística TJPA

- Cerca de 13,5 mil pessoas foram atendidas nas unidades judiciárias localizadas no interior do Estado do Pará, algo em torno de 2.700 por dia de evento.
- Em média, 81 juízes de direito trabalharam diariamente, atendendo aproximadamente 33 pessoas por dia.

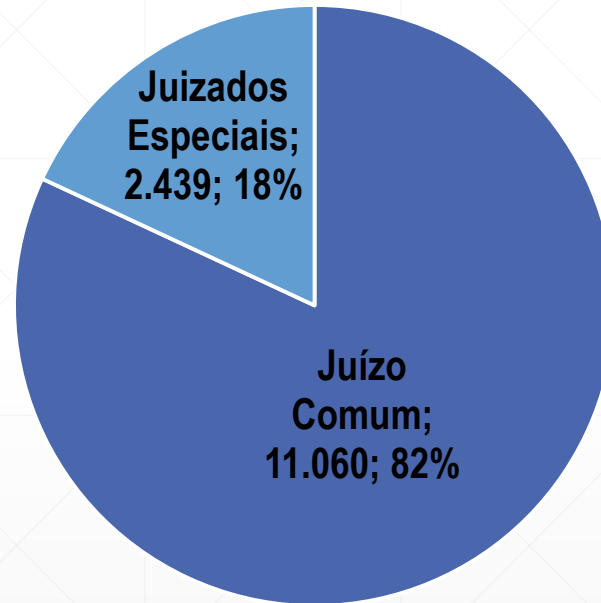
Pessoas Atendidas no Interior do Estado



- As unidades do interior do estado atenderam cerca de 25% mais pessoas que no evento nacional de 2015;
 - Foi o maior montante de atendimento de partes registrado em eventos dessa natureza promovidos pelo TJPA, no interior do estado.
-

Pessoas atendidas por Instância no Interior

PESSOAS ATENDIDAS



- No Interior do estado, o maior número de atendimento foi efetuado pelas unidades judiciárias de Juízo Comum. Foram 11.060 atendimentos, cerca de 82% do total. Nas de Juizados Especiais, foram atendidas 2.439 pessoas, ou seja, 18% do total.
-

Resumo Interior do Estado

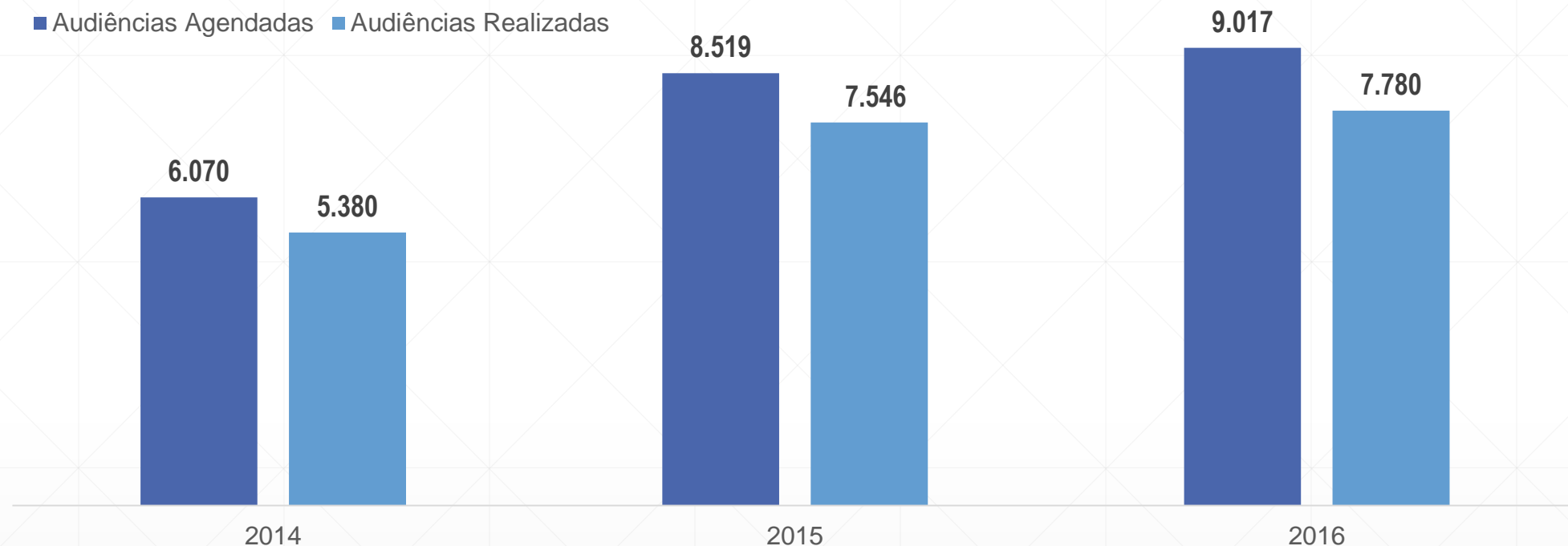
Semana Estadual de Conciliação 2016 - Interior

Audiências Designadas	9.017
Audiências Realizadas	7.780
<i>% de Audiências Realizadas</i>	86%
Acordos homologados	3.634
<i>% de Acordos homologados</i>	47%
Valores homologados	R\$ 6.090.455,23
<i>Valor médio por acordo homologado</i>	R\$ 1.675,96

Fonte: Sistema de Mobilizações do TJPA; Compilação: Coordenadoria de Estatística TJPA

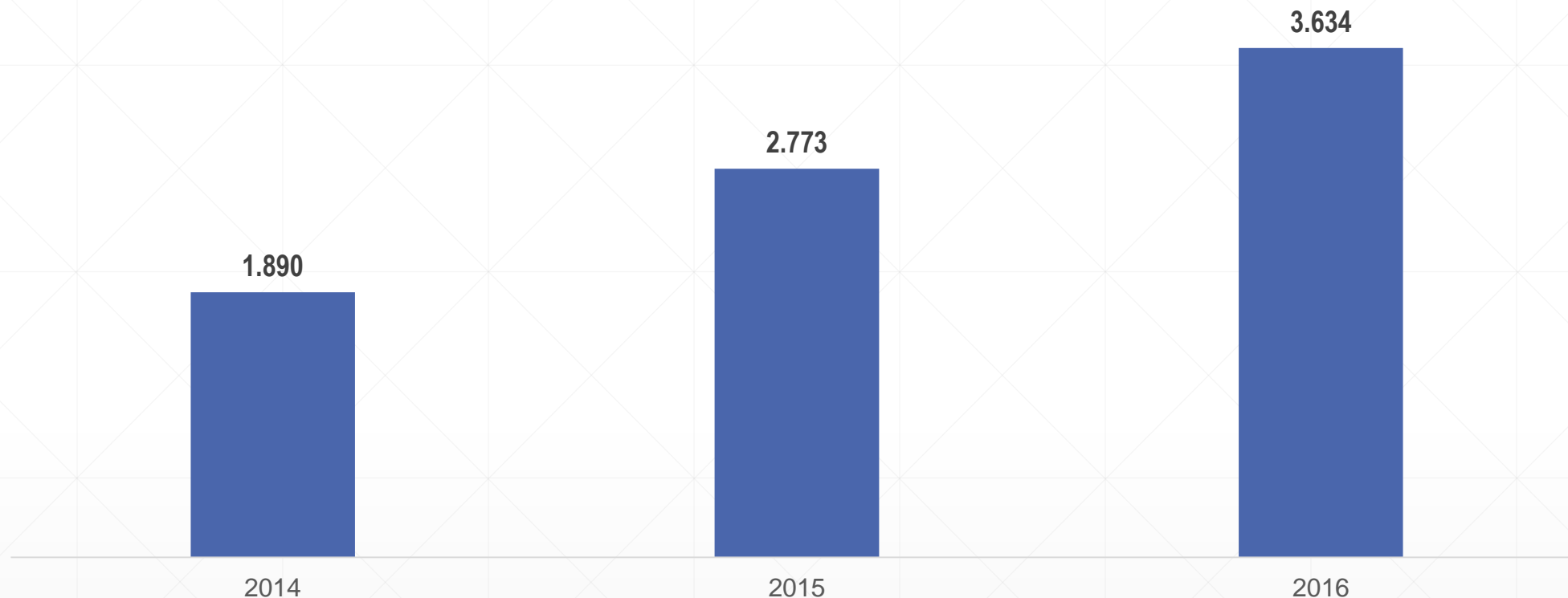
- Mais de 9 mil audiências foram designadas para a Semana Estadual da Conciliação no Interior do Estado, das quais 7.780 foram efetivamente realizadas, alcançando 86% de realização;
- Foram 3.634 acordos homologados no interior, nos cinco dias de evento, resultando num montante de 6 milhões de reais acordados, pouco mais de 2 mil reais por processo.

Audiências na Interior do Estado



- No interior, o evento de 2016 registrou os maiores quantitativos de audiências agendadas e realizadas das últimas edições de movimentos conciliatórios dessa natureza. O número de agendamentos de audiências cresceu cerca de 6% em relação à Semana Nacional realizada em 2015. As audiências efetivamente realizadas superam em 3% o quantitativo obtido naquele ano.

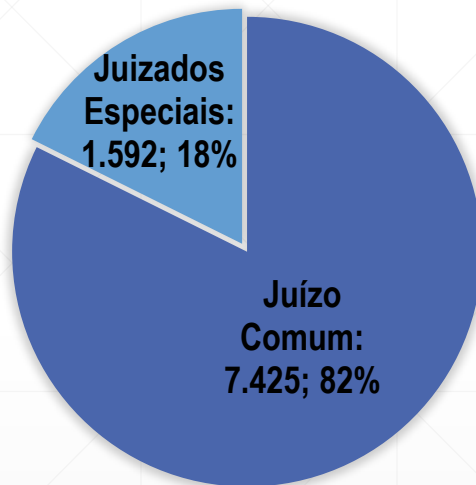
Acordos no Interior



- A Semana Estadual de Conciliação de 2016 registrou o maior número de acordos homologados dos últimos anos no interior do estado, em eventos similares. Superou em cerca de 31% a quantidade apurada em 2015, por ocasião da Semana Nacional.
-

Resultados por Juízo no Interior do Estado

**AUDIÊNCIAS
AGENDADAS**

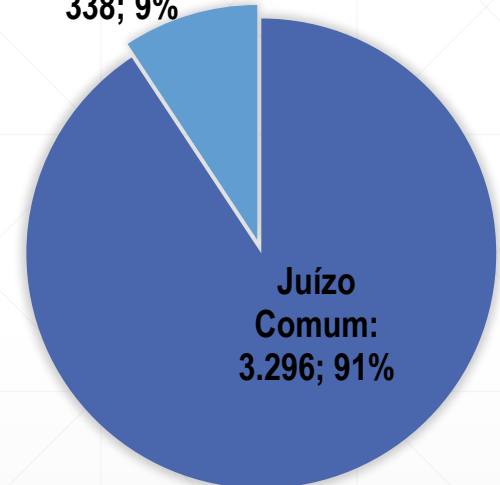


**AUDIÊNCIAS
REALIZADAS**



**ACORDOS
HOMOLOGADOS**

Juizados Especiais:
338; 9%



- No interior do estado, 82% das audiências foram agendadas pelas unidades de Juízo Comum, que realizaram 81% de todas as 7,7 mil audiências realizadas nesta região. O juízo comum ainda logrou êxito na homologação de 91% dos acordos fechados no interior. O restante, 9%, foram homologados nos Juizados Especiais.

Anexo

Unidades Judiciárias que não participaram do evento

Pela natureza dos feitos e/ou competência

Município	Unidade
ABAETETUBA	VARA CRIMINAL
ALTAMIRA	1ª VARA CRIMINAL
ALTAMIRA	2ª VARA CRIMINAL
ANANINDEUA	3ª VARA CRIMINAL
ANANINDEUA	4ª VARA CRIMINAL
ANANINDEUA	5ª VARA CRIMINAL
ANANINDEUA	VARA DO TRIBUNAL DO JURI
ANANINDEUA	VARA DA FAZENDA PÚBLICA
ANANINDEUA	VARA DA INFÂNCIA E JUVENTUDE
ANANINDEUA	1ª VARA CRIMINAL
ANANINDEUA	2ª VARA CRIMINAL
BARCARENA	VARA CRIMINAL
BELEM	VARA DE CARTA PRECATÓRIA CÍVEL DA CAPITAL
BELEM	1ª VARA DE EXECUÇÃO FISCAL
BELEM	2ª VARA DE EXECUÇÃO FISCAL
BELEM	3ª VARA DE EXECUÇÃO FISCAL
BELEM	VARA DE EXEC. DE PENAS E MED. ALTERNATIVAS
BELEM	VARA DE CARTA PRECATÓRIA CRIMINAL
BELEM	1ªVARA DE EXECUCOES PENAIS
BELEM	2ªVARA DE EXECUCOES PENAIS
BELEM	1ªVARA DE INQUÉRITOS POLICIAIS
BELEM	1ª VARA DO TRIBUNAL DO JURI
BELEM	2ª VARA DO TRIBUNAL DO JURI
BELEM	3ª VARA DO TRIBUNAL DO JURI
BELEM	1ª VARA CRIMINAL
BELEM	3ª VARA CRIMINAL
BELEM	4ª VARA CRIMINAL
BELEM	5ª VARA CRIMINAL
BELEM	6ª VARA CRIMINAL

Município	Unidade
BELEM	9ª VARA CRIMINAL
BELEM	13ª VARA CRIMINAL
BELEM	1ª VARA CRIMINAL DISTRITAL DE ICOARACI
BELEM	2ª VARA CRIMINAL DISTRITAL DE ICOARACI
BELEM	1ª VARA DE FAZENDA
BELEM	2ª VARA DE FAZENDA
BELEM	3ª VARA DE FAZENDA
BELEM	4ª VARA DE FAZENDA
BELEM	1ª VARA DA INFANCIA E JUVENTUDE
BELEM	2ª VARA DA INFANCIA E JUVENTUDE
BELEM	3ª VARA DA INFANCIA E JUVENTUDE
BELEM	4ª VARA DA INFANCIA E JUVENTUDE
BELEM	VARA DE CRIMES CONTRA CRIANCAS/ADOLESCENT.
BELEM	VARA DE COMBATE AO CRIME ORGANIZADO
BELEM	1ª VARA DE VIOLENCIA DOMESTICA E FAMILIAR CONTRA A MULHER
BELEM	2ª VARA DE VIOLENCIA DOMESTICA E FAMILIAR CONTRA A MULHER
BELEM	3ª VARA DE VIOLENCIA DOMESTICA E FAMILIAR CONTRA A MULHER
BELEM	8ª VARA CRIMINAL
BELEM	10ª VARA CRIMINAL
BELEM	11ª VARA CRIMINAL
BELEM	12ª VARA CRIMINAL
BELEM	VARA DA INFANCIA E JUVENTUDE DISTRITAL DE ICOARACI
BELEM	3ª VARA CRIMINAL DISTRITAL DE ICOARACI
BELEM	VARA ÚNICA - JUSTIÇA MILITAR
BELEM	VARA DO JUIZADO ESPECIAL CÍVEL DE FAZENDA PÚBLICA
BENEVIDES	VARA CRIMINAL
BRAGANÇA	VARA CRIMINAL
CASTANHAL	3ª VARA CÍVEL E EMPRESARIAL
CASTANHAL	1ª VARA CRIMINAL
CASTANHAL	2ª VARA CRIMINAL

Município	Unidade
ITAITUBA	VARA CRIMINAL
MARABÁ	1ª VARA CRIMINAL
MARABÁ	2ª VARA CRIMINAL
MARABÁ	VARA DE EXECUÇÃO PENAL
MARABÁ	4ª VARA CÍVEL E EMPRESARIAL
MARABÁ	3ª VARA CRIMINAL
MARITUBA	VARA CRIMINAL
PARAGOMINAS	3ª VARA CÍVEL E EMPRESARIAL
PARAUAPEBAS	2ª VARA CRIMINAL
PARAUAPEBAS	1ª VARA CRIMINAL
REDENÇÃO	VARA CRIMINAL
REDENÇÃO	JUIZADO ESPECIAL DO MEIO AMBIENTE
SANTA ISABEL	VARA CRIMINAL
SANTARÉM	1ª VARA CRIMINAL
SANTARÉM	2ª VARA CRIMINAL
SANTARÉM	3ª VARA CRIMINAL
SANTARÉM	VARA DE EXECUÇÃO PENAL
SANTARÉM	5ª VARA CÍVEL E EMPRESARIAL
SANTARÉM	VARA DE VIOLÊNCIA DOMÉSTICA E FAMILIAR CONTRA MULHER

Pela ausência de Magistrado, cumulação do magistrado com outras unidades, inexistência de processos para conciliar etc.

Município	Unidade
ACARÁ	VARA ÚNICA
ALTAMIRA	VARA AGRARIA
ALTAMIRA	JUIZADO ESPECIAL DO MEIO AMBIENTE
AURORA DO PARÁ	VARA ÚNICA
BELEM	11ª VARA CIVEL E EMPRESARIAL
BELEM	2ª VARA CRIMINAL
BELEM	7ª VARA CRIMINAL
BELEM	1ª VARA DO JUIZADO ESPECIAL CRIMINAL
BELEM	VARA DO JUIZADO ESPECIAL CRIMINAL DE ICOARACI
CASTANHAL	VARA AGRARIA
COLARES	TERMO JUDICIÁRIO
PARAGOMINAS	VARA CRIMINAL
SANTA ISABEL DO PARÁ	1ª VARA CIVEL E EMPRESARIAL
SANTA ISABEL DO PARÁ	2ª VARA CÍVEL E EMPRESARIAL
SANTARÉM	VARA AGRARIA
VIGIA	VARA ÚNICA

Confirmaram participação ao preencher o formulário de previsão, mas não informaram resultado da semana

Município	Unidade
BELEM	3ª VARA CIVEL E EMPRESARIAL
BELEM	7ª VARA DO JUIZADO ESPECIAL CÍVEL
CAPITÃO POÇO	VARA ÚNICA
CASTANHAL	VARA DO JUIZADO ESPECIAL CÍVEL E CRIMINAL
MARAPANIM	VARA ÚNICA
MARITUBA	1ª VARA CIVEL E EMPRESARIAL
SÃO JOÃO DO ARAGUAIA	VARA ÚNICA
SÃO MIGUEL DO GUAMÁ	VARA ÚNICA
SENADOR JOSÉ PORFÍRIO	VARA ÚNICA
XINGUARA	1ª VARA CIVEL E PENAL

Não prestaram quaisquer informações

Município	Unidade
ALTAMIRA	2ª VARA CÍVEL E EMPRESARIAL
ALTAMIRA	3ª VARA CÍVEL E EMPRESARIAL
ALTAMIRA	JUIZADO ESPECIAL CRIMINAL
ANAJÁS	VARA ÚNICA
ANANINDEUA	3ª VARA CÍVEL E EMPRESARIAL
ANANINDEUA	2ª VARA DO JUIZADO ESPECIAL CÍVEL
BAGRE	TERMO JUDICIÁRIO
BARCARENA	1ª VARA CÍVEL E EMPRESARIAL
BARCARENA	2ª VARA CÍVEL E EMPRESARIAL
BELEM	10ª VARA CÍVEL E EMPRESARIAL
BELEM	14ª VARA CÍVEL E EMPRESARIAL
BELEM	2ª VARA CÍVEL E EMPRESARIAL DISTRITAL DE ICOARACI
BELEM	VARA CÍVEL E CRIMINAL DISTRITAL DE MOSQUEIRO
BELEM	4ª VARA DO JUIZADO ESPECIAL CÍVEL
BELEM	VARA DO JUIZADO ESPECIAL CÍVEL DE ICOARACI
BENEVIDES	2ª VARA CÍVEL E EMPRESARIAL
BRASIL NOVO	VARA ÚNICA
BREVES	2ª VARA CÍVEL E PENAL
CAPANEMA	2ª VARA CÍVEL E EMPRESARIAL
CASTANHAL	1ª VARA CÍVEL E EMPRESARIAL
CASTANHAL	2ª VARA CÍVEL E EMPRESARIAL
CASTANHAL	JUIZADO ESPECIAL DO MEIO AMBIENTE
CHAVES	VARA ÚNICA
CONCEIÇÃO DO ARAGUAIA	1ª VARA CÍVEL E PENAL
CONCEIÇÃO DO ARAGUAIA	2ª VARA CÍVEL E PENAL
CONCÓRDIA DO PARÁ	VARA ÚNICA
DOM ELISEU	VARA ÚNICA
IGARAPÉ-AÇÚ	VARA ÚNICA
INHANGAPÍ	VARA ÚNICA

Município	Unidade
MÃE DO RIO	VARA ÚNICA
MAGALHÃES BARATA	TERMO JUDICIÁRIO
MARABÁ	VARA AGRARIA
MARABÁ	1ª VARA DE JUIZADO ESPECIAL CÍVEL E CRIMINAL
MARABÁ	JUIZADO ESPECIAL DO MEIO AMBIENTE
MARITUBA	JUIZADO ESPECIAL CÍVEL E CRIMINAL
MUANÁ	VARA ÚNICA
NOVA TIMBOTEUA	VARA ÚNICA
ORIXIMINÁ	VARA ÚNICA
OURÉM	VARA ÚNICA
PEIXE-BOI	VARA ÚNICA
PONTA DE PEDRAS	VARA ÚNICA
PORTO DE MOZ	VARA ÚNICA
PRAINHA	VARA ÚNICA
RURÓPOLIS	VARA ÚNICA
SALINÓPOLIS	VARA ÚNICA
SALINÓPOLIS	JUIZADO ESPECIAL CÍVEL E CRIMINAL
SALVATERRA	VARA ÚNICA
SANTA BARBARA DO PARÁ	JUIZADO ESPECIAL CÍVEL E CRIMINAL
SANTA CRUZ DO ARARI	TERMO JUDICIÁRIO
SANTA ISABEL DO PARÁ	VARA DO JUIZADO ESPECIAL CÍVEL E CRIMINAL
SANTA LUZIA DO PARÁ	VARA ÚNICA
SANTA MARIA DO PARÁ	VARA ÚNICA
SANTARÉM	6ª VARA CÍVEL E EMPRESARIAL
SANTARÉM	JUIZADO ESPECIAL DO MEIO AMBIENTE
SÃO FRANCISCO DO PARÁ	VARA ÚNICA
SÃO MIGUEL DO GUAMÁ	JUIZADO ESPECIAL CÍVEL E CRIMINAL
SÃO SEBASTIÃO DA BOA VISTA	VARA ÚNICA
SOURE	VARA ÚNICA
TERRA SANTA	VARA ÚNICA