



Essa Causa é Nossa!

CONCILIANDO
a gente se entende



CNJ

X Semana Nacional da Conciliação – Ano 2015

Relatório de produtividade do Tribunal de Justiça do Estado do Pará na X Semana Nacional de Conciliação realizada entre os dias 23 a 27 de novembro de 2015.

A Campanha

- Promovida pelo Conselho Nacional de Justiça, a Semana Nacional da Conciliação é uma campanha de mobilização, realizada anualmente, que envolve todos os tribunais brasileiros, os quais selecionam os processos que tenham possibilidade de acordo e intimam as partes envolvidas para solucionarem o conflito.
 - No Tribunal de Justiça do Estado do Pará, a Portaria nº 2.023/2015-GP, de 09 de julho de 2015, constituiu comissão destinada à organização do Movimento pela Conciliação no Estado do Pará, com a seguinte composição:
 - Coordenador Geral: Des. Constantino Augusto Guerreiro, Presidente do TJPA;
 - Coordenadora da X Semana Nacional da Conciliação 2015 - Dra. Kédima Pacífico Lyra, 1ª Vara de Execução Fiscal;
 - Vice-Coordenadora da X Semana Nacional da Conciliação 2015 - Dra. Ana Angélica Abdulmassih Olegário, Juíza Auxiliar da Presidência;
 - Participantes:
 - Desa. Diracy Nunes Alves - Corregedora de Justiça da Região Metropolitana de Belém;
 - Desa. Maria do Céu Maciel Coutinho - Corregedora de Justiça das Comarcas do Interior;
 - Desa. Vânia Valente Couto Fortes Bitar Cunha - Coordenadora Geral dos Juizados Especiais;
 - Desa. Dahil Paraense de Souza - Coordenadora Geral do Núcleo Permanente de Métodos Consensuais de Solução de Conflitos (NUPEMEC);
-

Evento de 2015

- Participação de 235 unidades judiciárias e 6 CEJUS's, da capital e do interior do Estado;
 - Agendamento prévio de 11.634 audiências para realização durante o evento, em mais de 11 mil processos;
 - Devido às naturezas de suas competências, 73 unidades judiciárias não participaram do evento (relação em anexo);
 - Os resultados foram apurados de forma informatizada por intermédio do Sistema de Mobilizações do TJPA, criado especificamente para eventos dessa natureza;
 - Foram concedidos, para utilização durante a Semana Nacional de Conciliação 2015, suprimentos de fundos às unidades Judiciárias no montante de R\$ 7.396,00 (sete mil, trezentos e noventa e seis reais). Os valores disponibilizados às 34 unidades que solicitaram o auxílio financeiro variaram de R\$75,00 a R\$400,00;
 - Cerca de 600 camisetas foram distribuídas aos servidores e colaboradores participantes do evento, padronizadas com o *slogan* “Essa causa é nossa”.
-

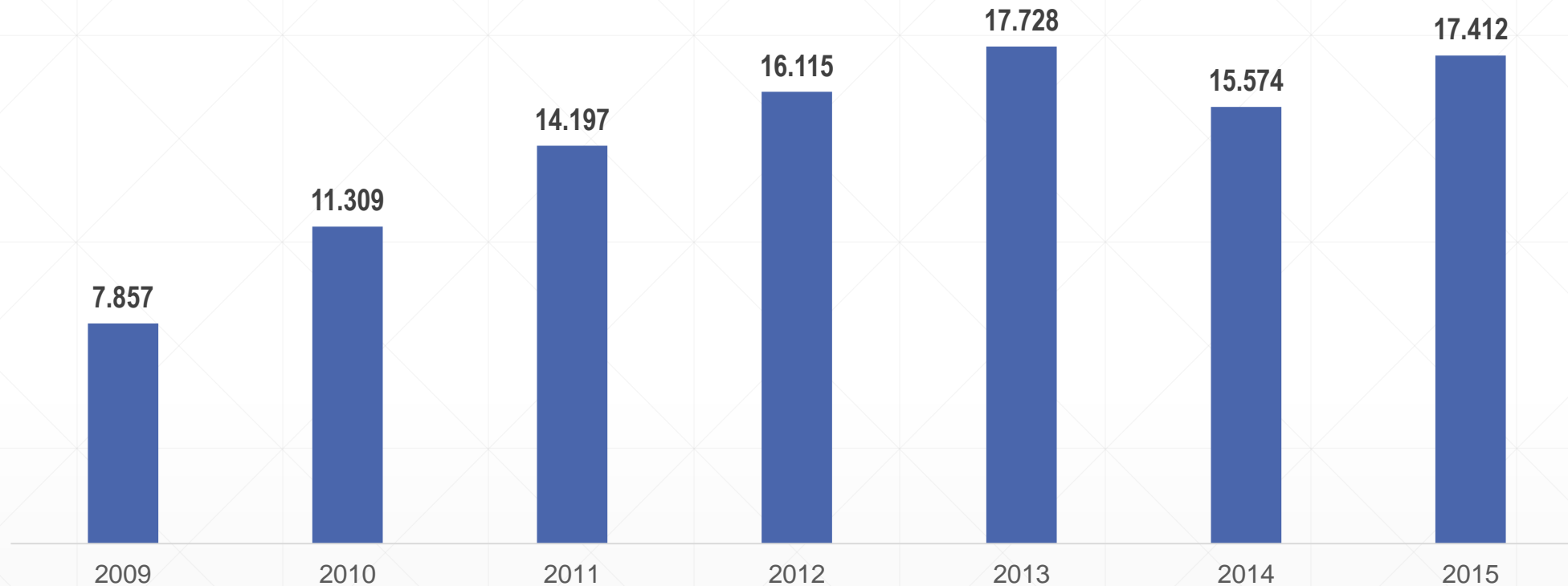
Recursos Humanos

Semana Nacional de Conciliação 2015 - Geral	Média diária	
Pessoas atendidas	17.412	3.482
Magistrados	695	139
Juízes Leigos	17	3
Conciliadores	1.213	243
Colaboradores	1.923	385
Eventos Paralelos	31	6

Fonte: Sistema de Mobilizações do TJPA; Compilação: Coordenadoria de Estatística TJPA

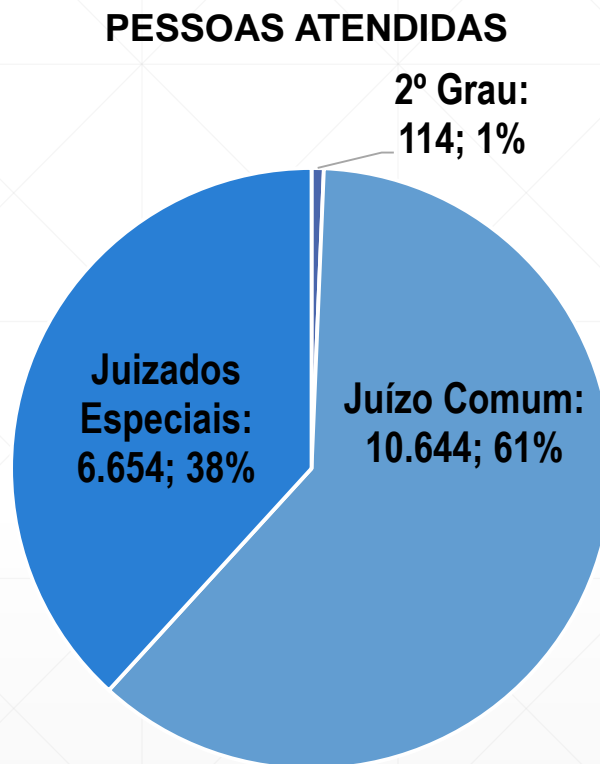
- A média diária de 139 magistrados, 243 conciliadores, 385 colaboradores realizaram, entre os dias 23 a 27 de novembro, o atendimento de 17.412 pessoas, com 3.482 atendimentos diários;
 - Em média, cada magistrado atendeu cerca de 25 pessoas em cada dia de evento;
-

Pessoas Atendidas



- No evento de 2015 foram atendidas cerca de 12% mais pessoas que no evento de 2014;
 - Foi o segundo maior montante de atendimento de partes de todas as edições da Semana Nacional da Conciliação.
-

Pessoas atendidas por Instância e Juízo



- O maior número de atendimento foi efetuado pelas unidades judiciárias de juízo comum, cerca de 61% do total, seguido dos Juizados Especiais, que atendeu 38% das pessoas que tentaram a solução dos conflitos durante o evento.
-

Resumo Geral

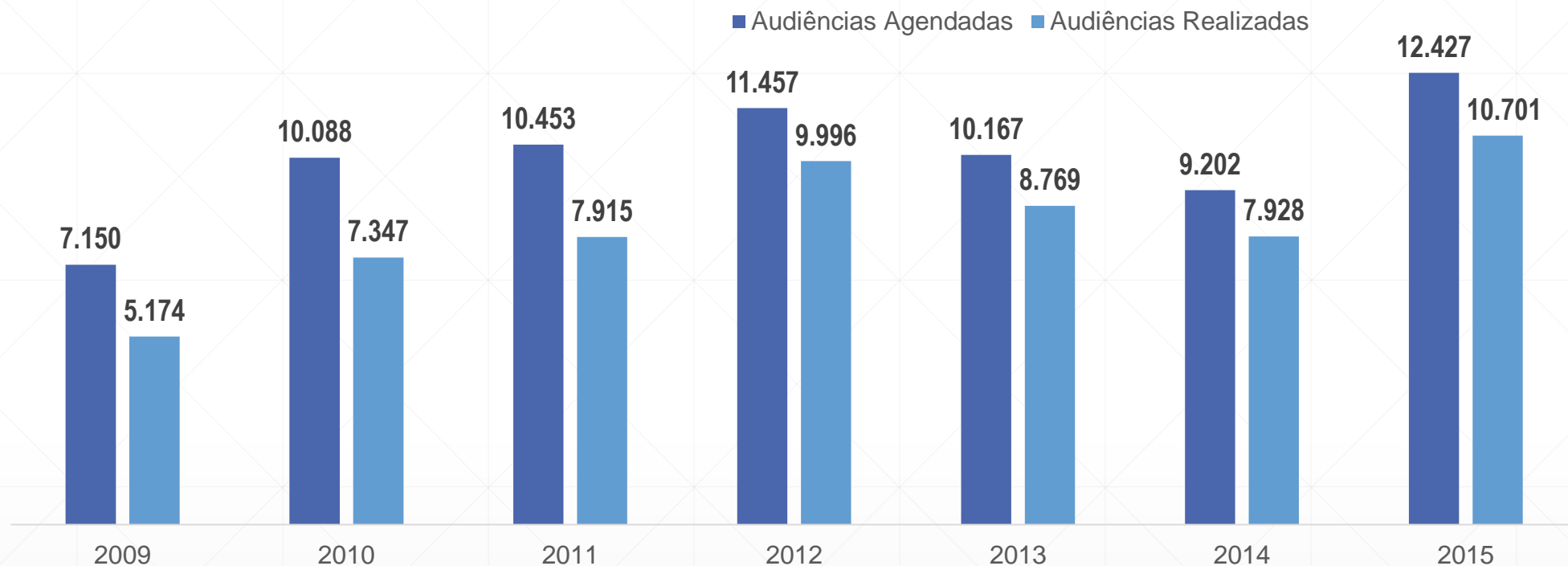
Semana Nacional de Conciliação 2015 - Geral

Audiências Designadas	12.427
Audiências Realizadas	10.701
<i>% de Audiências Realizadas</i>	86%
Acordos homologados	3.761
<i>% de Acordos homologados</i>	35%
Valores homologados	R\$ 12.084.818,04
<i>Valor médio por acordo homologado</i>	R\$ 3.213,19

Fonte: Sistema de Mobilizações do TJPA; Compilação: Coordenadoria de Estatística TJPA

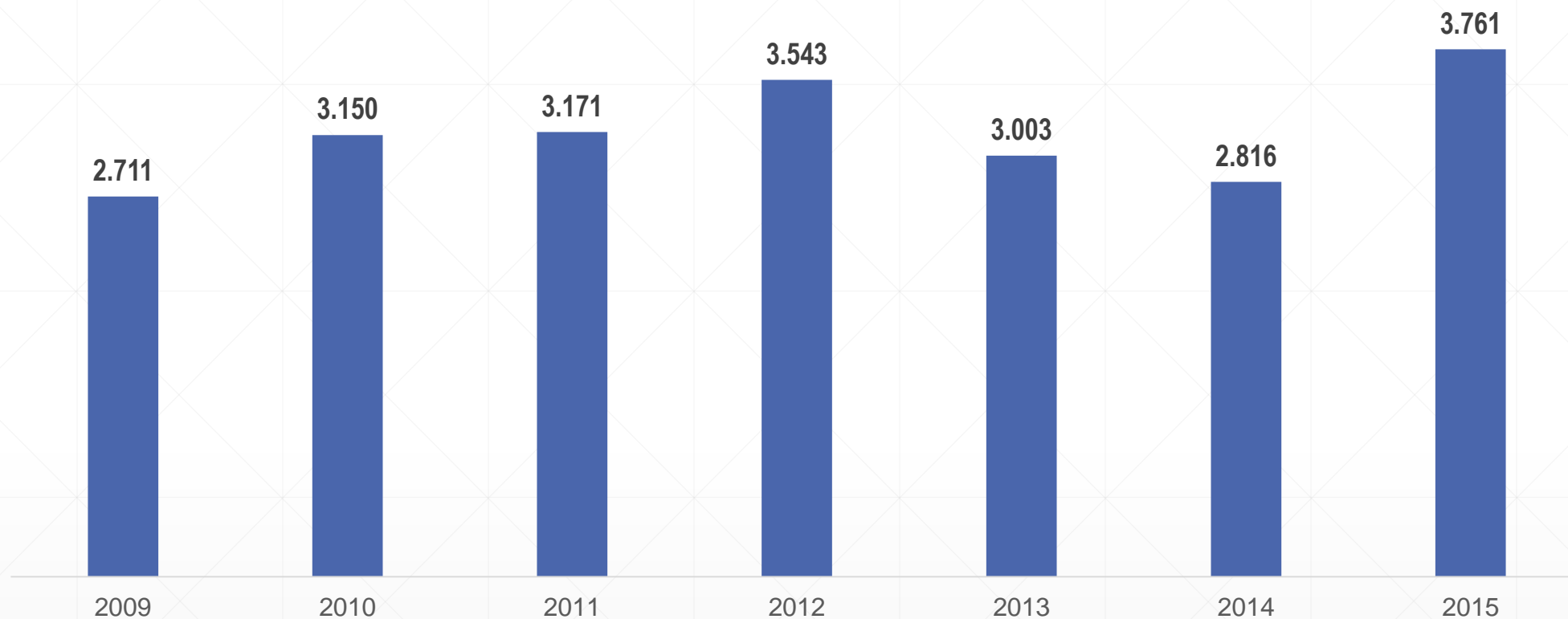
- Com 10,7 mil audiências realizadas das cerca de 12,4 mil agendadas, a Semana de Conciliação de 2015 alcançou uma proporção de realização de 86%;
- Cerca de 34% das audiências efetivamente realizadas resultaram na homologação de acordos. No total, foram efetuados 3.679 acordos, gerando um montante negociado de mais de 12 milhões de reais (média de R\$ 3.284,81 por acordo).

Audiências



- O evento de 2015 registrou os maiores quantitativos de audiências agendadas e realizadas de todas as edições da Semana da Conciliação. Foram superiores aos números registrados em 2014 na ordem de 35%, em ambos os casos;
 - Pela primeira vez em sete anos de evento o número de realizações de audiências ultrapassou os 10 mil. Em 2015, foram realizadas 10.701 audiências em todo o estado do Pará.
-

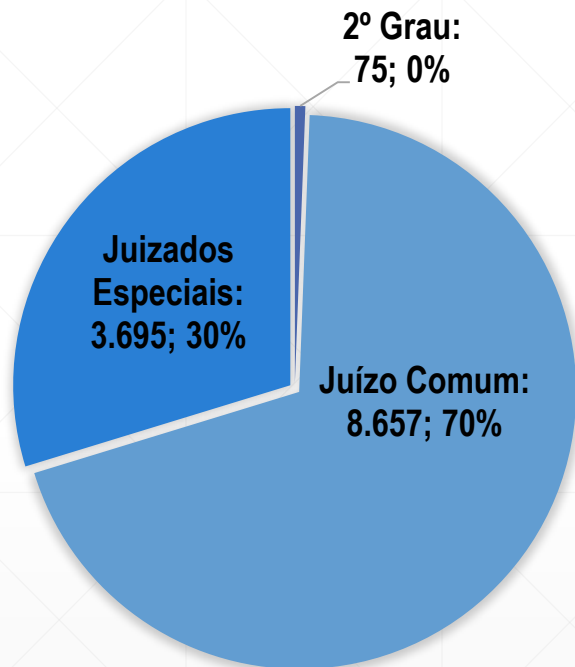
Acordos



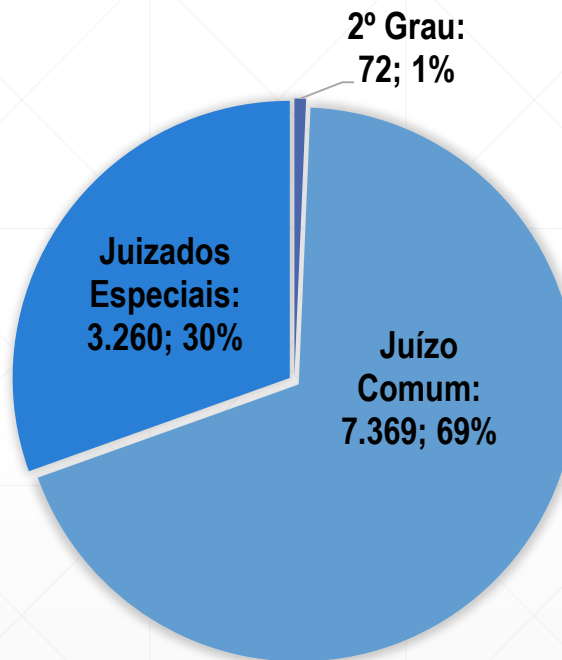
- A Semana Nacional de Conciliação de 2015 também registrou a maior quantidade de acordos homologados nos sete anos que o evento é realizado. Foram 3.761 conflitos conciliados entre os dias 23 a 27 de novembro de 2015, cerca de 34% maior que em 2014 e 6% superior ao segundo maior quantitativo registrado do evento de 2012.
-

Resultados por Instância

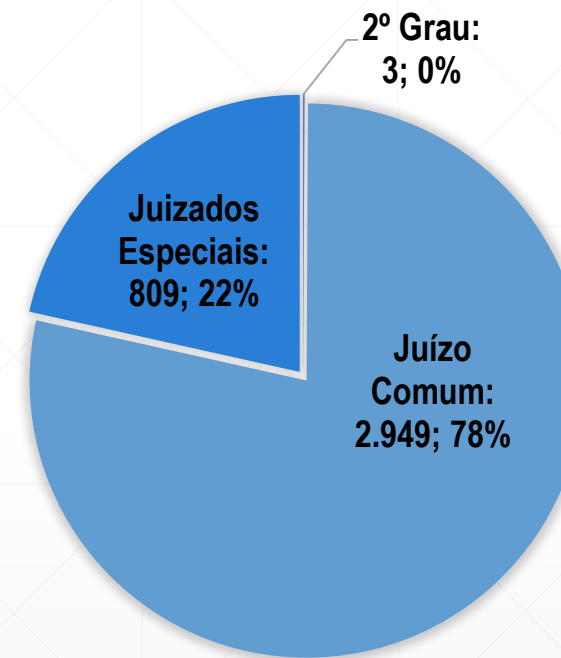
AUDIÊNCIAS AGENDADAS



AUDIÊNCIAS REALIZADAS



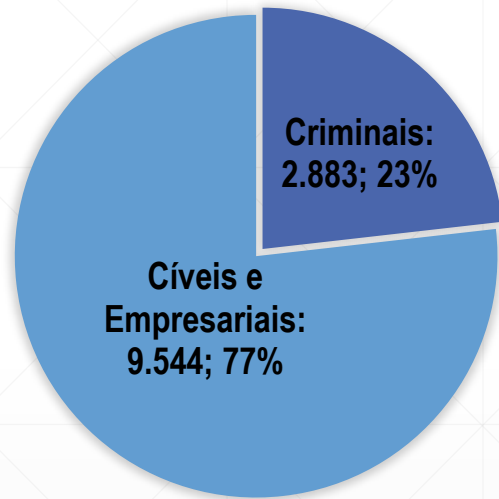
ACORDOS HOMOLOGADOS



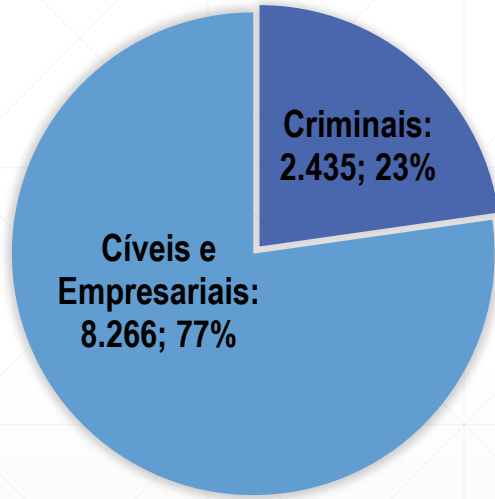
- No 2º Grau, apenas os Gabinetes das Excelentíssimas Desembargadoras Edineia Oliveira Tavares e Luzia Nadja Guimarães Nascimento informaram suas produtividades nas atividades desenvolvidas para a Semana Nacional de Conciliação 2015.

Resultados por Competência

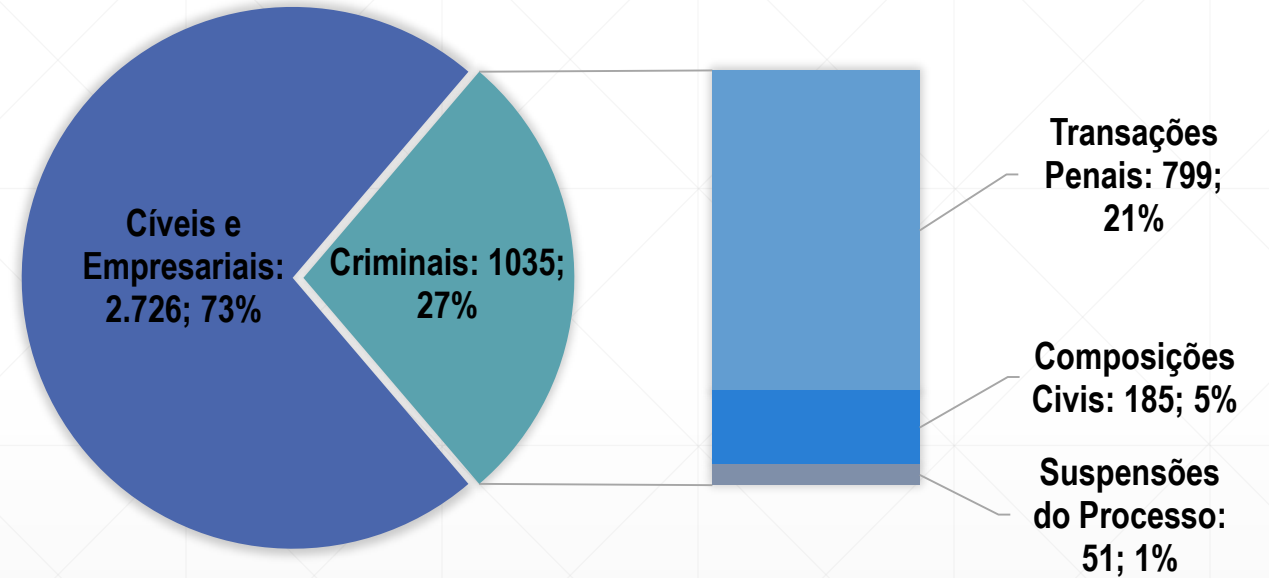
AUDIÊNCIAS AGENDADAS



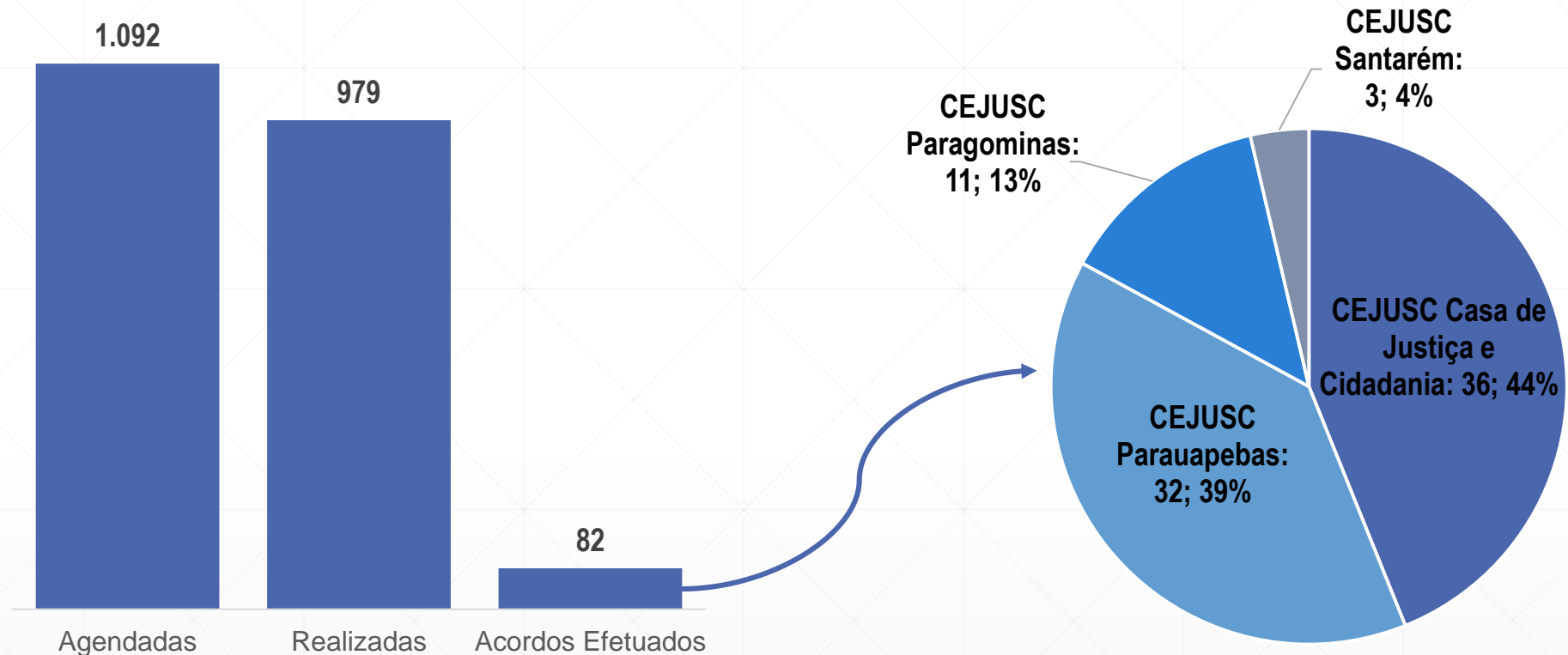
AUDIÊNCIAS REALIZADAS



ACORDOS HOMOLOGADOS



Audiências Pré-Processuais



- Pela primeira vez no estado foram agendadas audiências de conflitos pré-processuais para a Semana da Conciliação. Das mais de mil marcadas, cerca de 90% foram realizadas resultando em 82 acordos efetuados. O resultado deve-se à atuação dos CEJUSC's tanto da capital quanto do interior do estado (Parauapebas, Paragominas e Santarém).

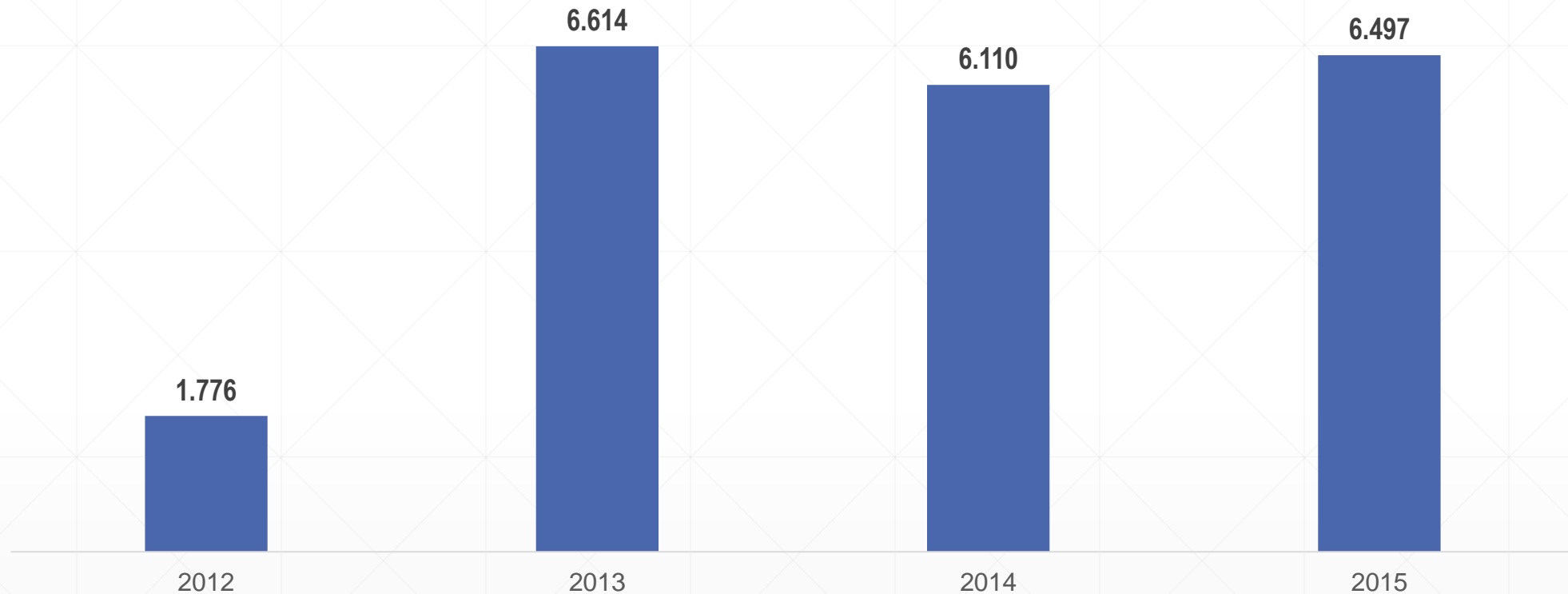
Região Metropolitana de Belém

Semana Nacional de Conciliação 2015 - RMB	Média diária	
Pessoas atendidas	6.497	1.299
Magistrados	235	47
Juízes Leigos	-	-
Conciliadores	448	90
Colaboradores	477	95
Eventos Paralelos	10	2

Fonte: Sistema de Mobilizações do TJPA; Compilação: Coordenadoria de Estatística TJPA

- Mais de 6,4 mil pessoas foram atendidas somente nas unidades judiciárias da Região Metropolitana de Belém, cerca de 1.300 por dia de evento.
- Em média, 47 juízes de direito trabalharam diariamente, atendendo aproximadamente 28 pessoas por dia.

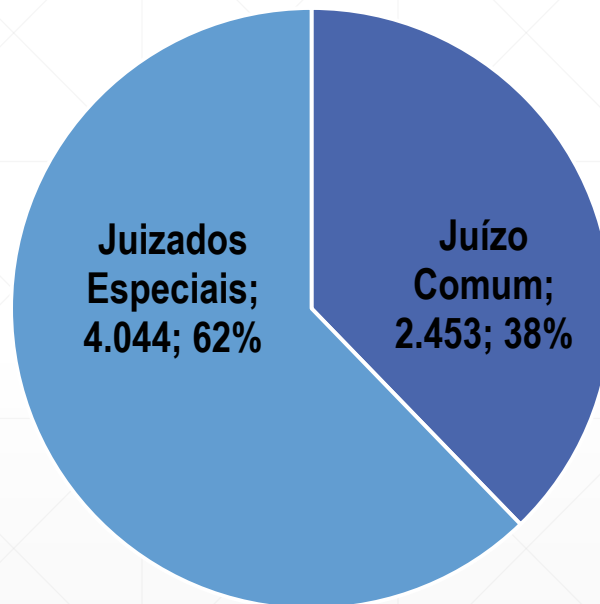
Pessoas Atendidas na RMB



- As Unidades da Região Metropolitana atenderam cerca de 6% mais pessoas que no evento de 2014;
 - Foi o segundo maior montante de atendimento de partes das últimas quatro edições da Semana Nacional da Conciliação, na RMB.
-

Pessoas atendidas por Juízo na RMB

PESSOAS ATENDIDAS



- Na RMB, o maior número de atendimento foi efetuado pelas unidades judiciárias de Juizado Especial. Foram 4.044 atendimentos, cerca de 62% do total. Nas de juízo comum foram atendidas 2.453 pessoas, ou seja, 38%.
-

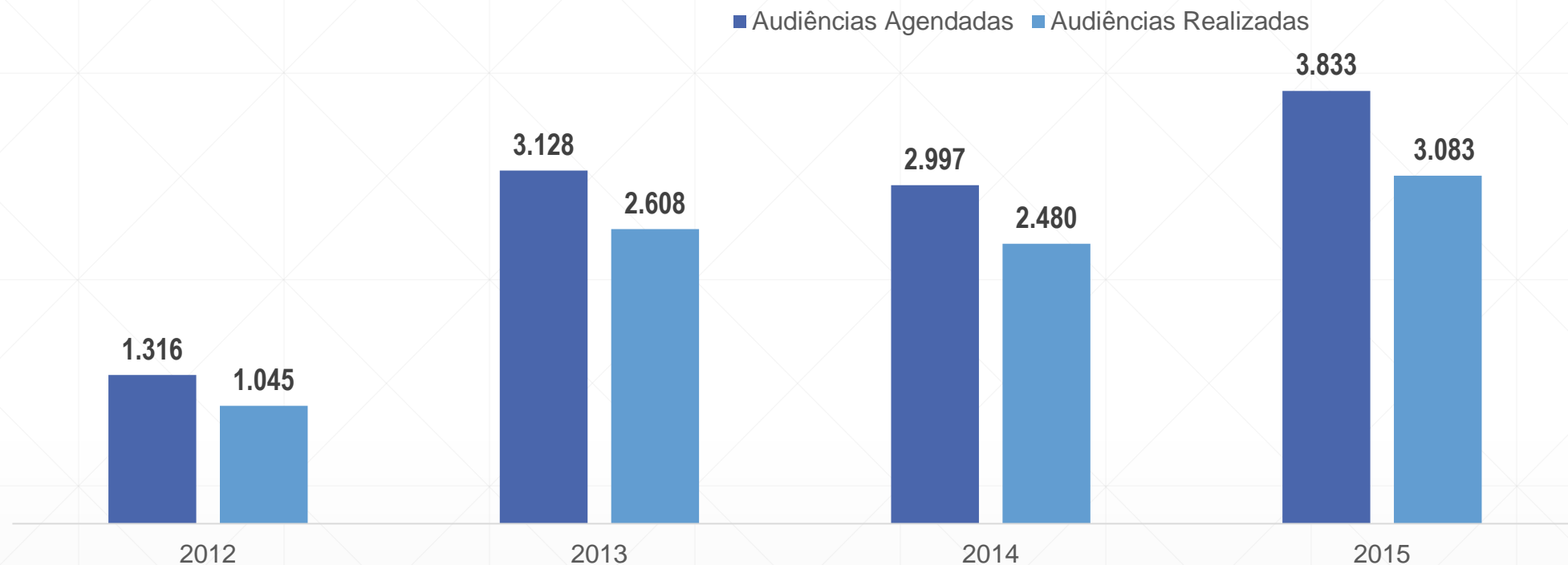
Resumo RMB

Semana Nacional de Conciliação 2015 - RMB		
Audiências Designadas		3.833
Audiências Realizadas		3.083
<i>% de Audiências Realizadas</i>		80%
Acordos homologados		985
<i>% de Acordos homologados</i>		32%
Valores homologados	R\$	6.352.537,54
<i>Valor médio por acordo homologado</i>	R\$	6.449,28

Fonte: Sistema de Mobilizações do TJPA; Compilação: Coordenadoria de Estatística TJPA

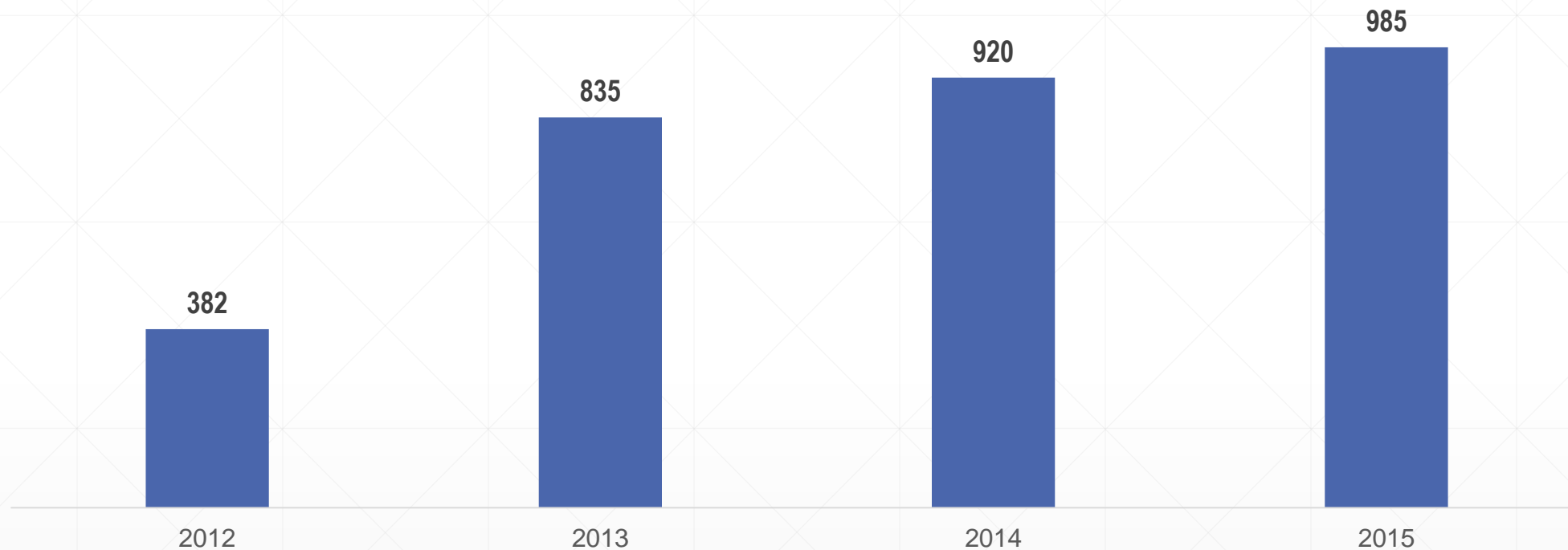
- Cerca de 3,8 mil audiências foram designadas para a Semana da Conciliação na RMB, das quais 3.083 foram efetivamente realizadas, alcançando 80% de realização;
- Quase mil acordos foram homologados na RMB nos cinco dias de evento, sendo acordado um montante de 6,3 milhões de reais.

Audiências na RMB



- Na RMB, o evento de 2015 registrou os maiores quantitativos de audiências agendadas e realizadas das últimas edições da Semana da Conciliação. Foram superiores aos números registrados em 2014 na ordem de 28% e 24%, respectivamente;

Acordos na RMB



- A Semana Nacional de Conciliação de 2015 registrou o maior número de acordos homologados dos últimos anos na RMB, superou em cerca de 7% o quantitativo de 2014 e representa um aumento de 158% em relação ao evento de 2012.
-

Resultados por Juízo na RMB

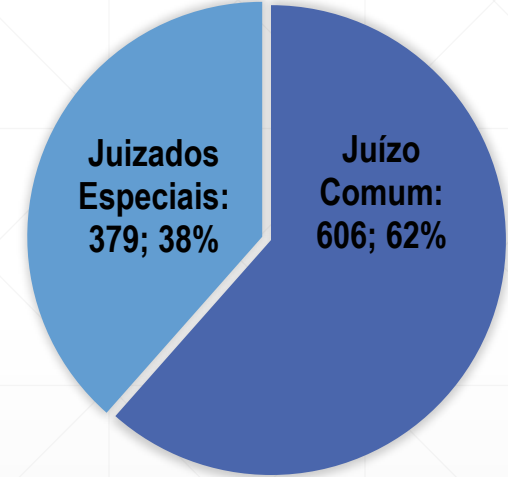
**AUDIÊNCIAS
AGENDADAS**



**AUDIÊNCIAS
REALIZADAS**



**ACORDOS
HOMOLOGADOS**



- Na RMB, os Juizados Especiais e as unidades de juízo comum designaram quase o mesmo quantitativo de audiências para a Semana da Conciliação. Os Juizados terminaram a semana com mais audiências realizadas, mas foi no juízo comum que se registrou o maior número de acordos homologados.
-

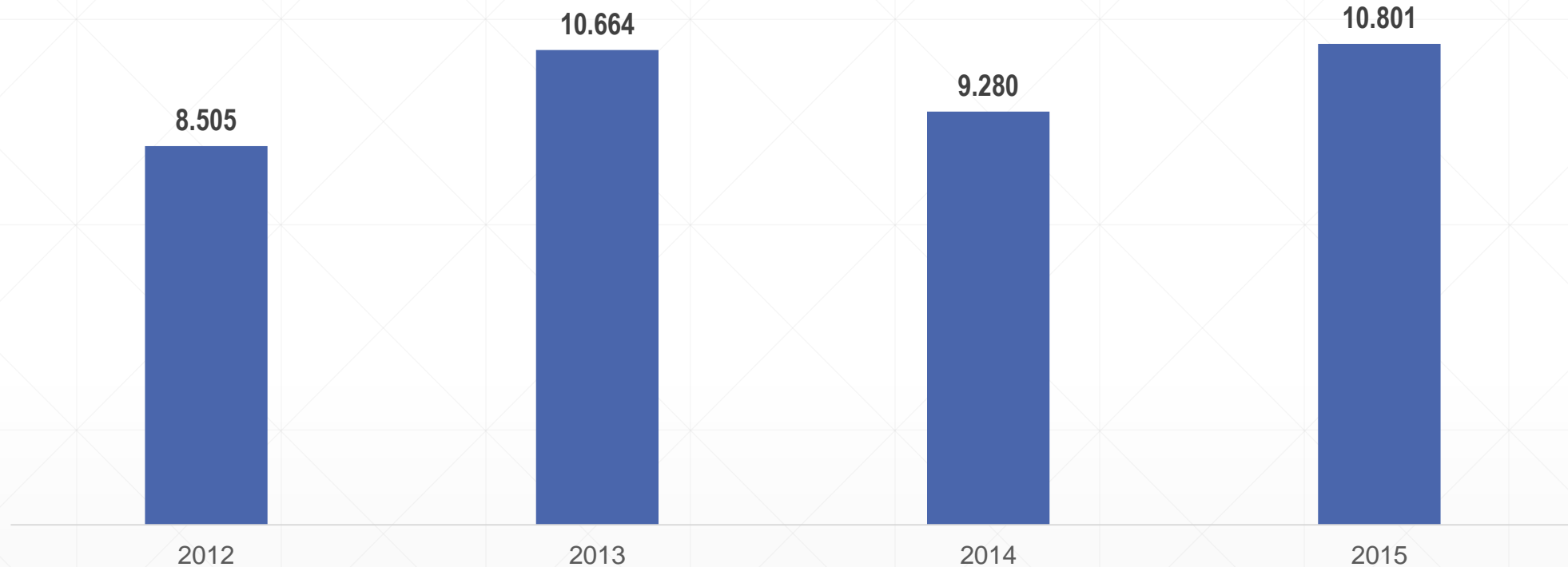
Interior do Estado do Pará

Semana Nacional de Conciliação 2015 - Interior	Média diária	
Pessoas atendidas	10.801	2.160
Magistrados	458	92
Juízes Leigos	17	3
Conciliadores	758	152
Colaboradores	1.443	289
Eventos Paralelos	21	4

Fonte: Sistema de Mobilizações do TJPA; Compilação: Coordenadoria de Estatística TJPA

- Mais de 10,8 mil pessoas foram atendidas nas unidades judiciárias localizadas no interior do Estado do Pará, cerca de 2.160 por dia de evento.
- Em média, 92 juízes de direito trabalharam diariamente, atendendo aproximadamente 23 pessoas por dia.

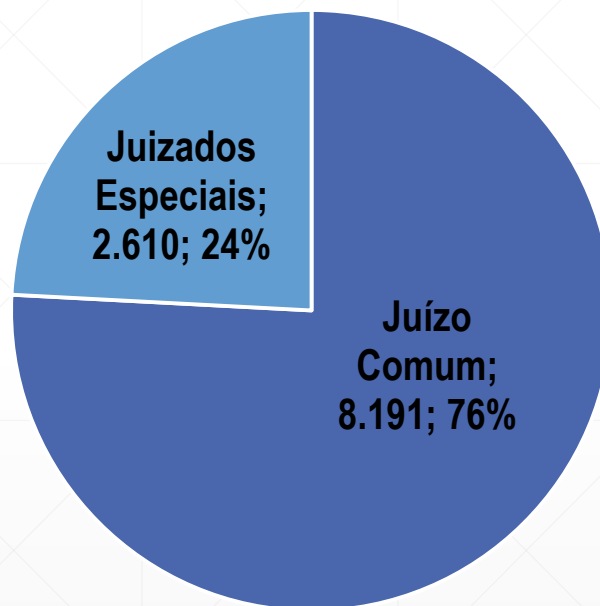
Pessoas Atendidas no Interior do Estado



- As unidades do interior do estado atenderam cerca de 16% mais pessoas que no evento de 2014;
 - Foi o maior montante de atendimento de partes das últimas quatro edições da Semana Nacional da Conciliação, no interior do estado do Pará.
-

Pessoas atendidas por Instância no Interior

PESSOAS ATENDIDAS



- No Interior do estado, o maior número de atendimento foi efetuado pelas unidades judiciárias de Juízo Comum. Foram 8.191 atendimentos, cerca de 76% do total. Nas de Juizados Especiais foram atendidas 2.610 pessoas, isto é, 24%.
-

Resumo Interior do Estado

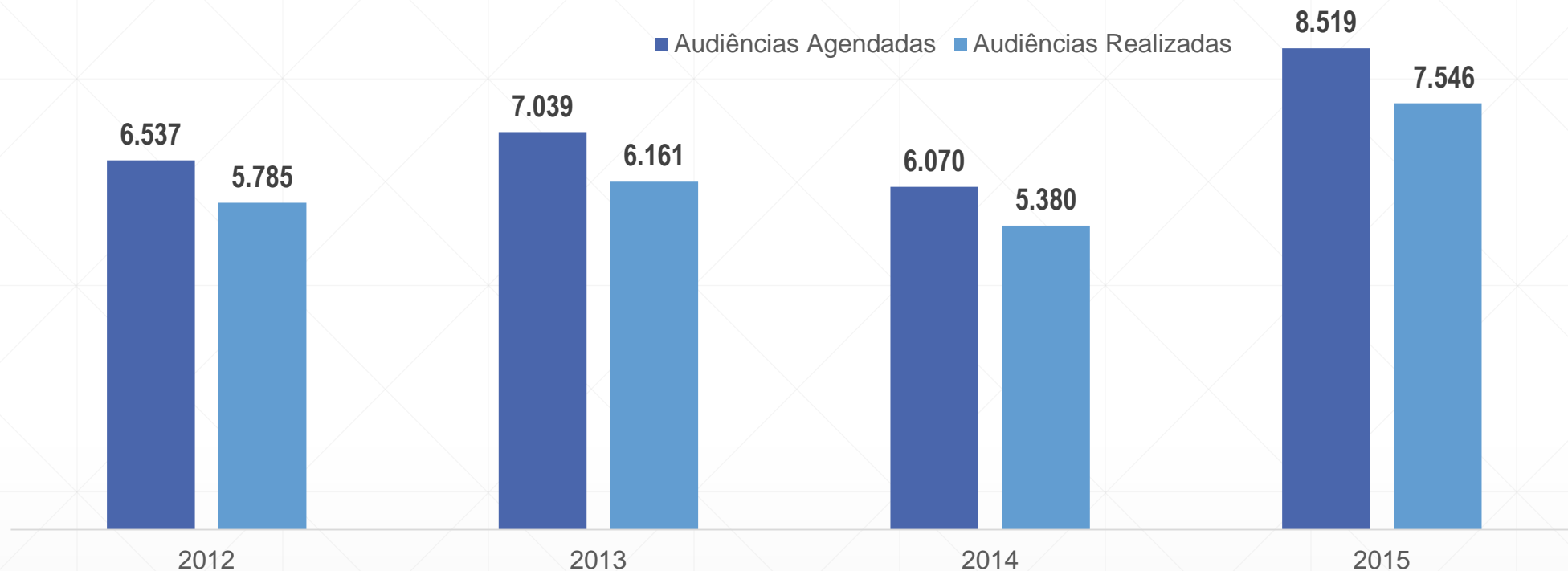
Semana Nacional de Conciliação 2015 - Interior

Audiências Designadas	8.519
Audiências Realizadas	7.546
<i>% de Audiências Realizadas</i>	89%
Acordos homologados	2.773
<i>% de Acordos homologados</i>	37%
Valores homologados	R\$ 5.612.280,50
<i>Valor médio por acordo homologado</i>	R\$ 2.023,90

Fonte: Sistema de Mobilizações do TJPA; Compilação: Coordenadoria de Estatística TJPA

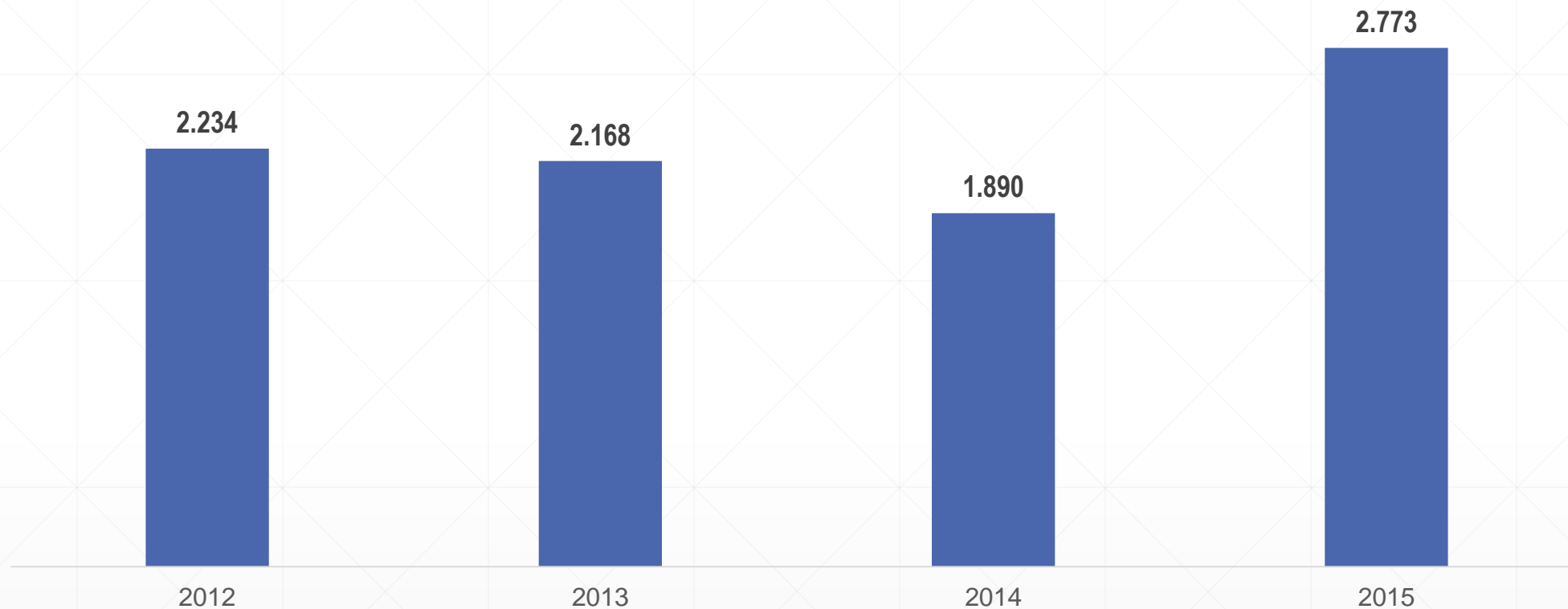
- Mais de 8,5 mil audiências foram designadas para a Semana da Conciliação no Interior do Estado, das quais 7.546 foram efetivamente realizadas, alcançando 89% de realização;
- Foram 2.773 acordos homologados na interior, nos cinco dias de evento, resultando num montante de 5,6 milhões de reais acordados, pouco mais de 2 mil reais por processo.

Audiências na Interior do Estado



- No interior, o evento de 2015 registrou os maiores quantitativos de audiências agendadas e realizadas das últimas edições da Semana da Conciliação. Foram superiores aos números registrados em 2014 na ordem de 40% tanto para as marcadas quanto para as realizadas;
-

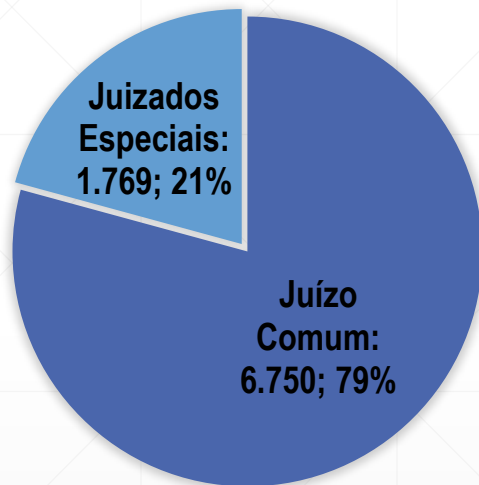
Acordos no Interior



- A Semana Nacional de Conciliação de 2015 registrou o maior número de acordos homologados dos últimos anos no interior do estado, superou em cerca de 47% a quantidade apurada em 2014.
-

Resultados por Juízo no Interior do Estado

**AUDIÊNCIAS
AGENDADAS**



**AUDIÊNCIAS
REALIZADAS**




**ACORDOS
HOMOLOGADOS**



- No interior do estado, 79% das audiências foram agendadas pelas unidades de Juízo Comum, que realizaram também 79% de todas as 7,5 mil audiências realizadas nesta localidade. O juízo comum ainda logrou êxito na homologação de 84% dos acordos fechados no interior, o restante, 16%, foram homologados nos Juizados Especiais.

Anexo



Unidades Judiciárias que não participaram do evento

1-Abaetetuba Vara Criminal

2-Altamira 1ª Vara Criminal

3-Altamira 2ª Vara Criminal

4-1ª Vara Criminal de Ananindeua

5-2ª Vara Criminal de Ananindeua

6-3ª Vara Criminal de Ananindeua

7-4ª Vara Criminal de Ananindeua

8-5ª Vara Criminal de Ananindeua

9-Vara de Infância e Juventude de Ananindeua

10-Vara do Tribunal do Júri de Ananindeua

11-Vara de Carta Precatória Cível de Belém

12-1ª Vara de Execução Fiscal de Belém

13-2ª Vara de Execução Fiscal de Belém

14-3ª Vara de Execução Fiscal de Belém

15-1ª Vara de Infância e Juventude de Belém

16-2ª Vara de Infância e Juventude de Belém

17-3ª Vara de Infância e Juventude de Belém

18-4ª Vara de Infância e Juventude de Belém

19-Vara de Crimes contra a criança e o adolescente de Belém

20-Vara de Crime Organizado de Belém

21-Vara de Execução de Penas e Medidas Alternativas

22-Vara de Carta Precatória Criminal

23-1ª Vara de Execuções Penais

24-2ª Vara de Execuções Penais

25-1ª Vara de Inquéritos Policiais

26-1ª Vara do Tribunal do Júri

27-2ª Vara do Tribunal do Júri

28-3ª Vara do Tribunal do Júri

29-1ª Vara Criminal de Belém

30-2ª Vara Criminal de Belém

31-3ª Vara Criminal de Belém

32-4ª Vara Criminal de Belém

33-7ª Vara Criminal de Belém

34-8ª Vara Criminal de Belém

35-9ª Vara Criminal de Belém

36-10ª Vara Criminal de Belém

37-11ª Vara Criminal de Belém

38-12ª Vara Criminal de Belém

39-13ª Vara Criminal de Belém

40-Vara de Infância e Juventude Distrital de Icoaraci

41-Vara Única Justiça Militar

42-Castanhal 3ª Vara Cível e Empresarial

43-Marabá 4ª Vara Cível e Empresarial

44-Marabá Vara de Execução Penal

45-Parauapebas 1ª Vara Criminal

Unidades Judiciárias que não participaram do evento (cont.)

46-Parauapebas 2ª Vara Criminal

47-Redenção Vara Agrária

48-Santa Izabel Vara Criminal

49-Santarém 2ª Vara Criminal

50-Santarém 3ª Vara Criminal

51-Santarém Vara Agrária

52-Santarém Vara de Execução Penal

53- Itaituba Vara Criminal

54- Juizado Especial de Fazenda Pública de Belém

55-1ª Vara de Fazenda de Belém

56-2ª Vara de Fazenda de Belém

57-3ª Vara de Fazenda de Belém

58-4ª Vara de Fazenda de Belém

59- Ananindeua Vara de Fazenda Pública

60- Marituba Vara Criminal

61-5ª Vara Cível e Empresarial de Santarém

62-Paragominas 3ª Vara Cível e Empresarial

63- Redenção Vara Criminal

64- Santarém 1ª Vara Criminal

65-1ª Vara Criminal de Icoaraci

66-2ª Vara Criminal de Icoaraci

67-3ª Vara Criminal de Icoaraci

68-Marabá 3ª Vara Criminal

69-Castanhal 1ª Vara Criminal

70-Benevides Vara Criminal

71-Castanhal Vara Agrária

72-Castanhal 2ª Vara Criminal

73-Santarém Vara de Violência Doméstica e Familiar Contra a Mulher