



PODER JUDICIÁRIO  
TRIBUNAL DE JUSTIÇA DO ESTADO DO PARÁ  
SECRETARIA DE PLANEJAMENTO, COORDENAÇÃO E FINANÇAS  
COORDENADORIA DE ESTATÍSTICA

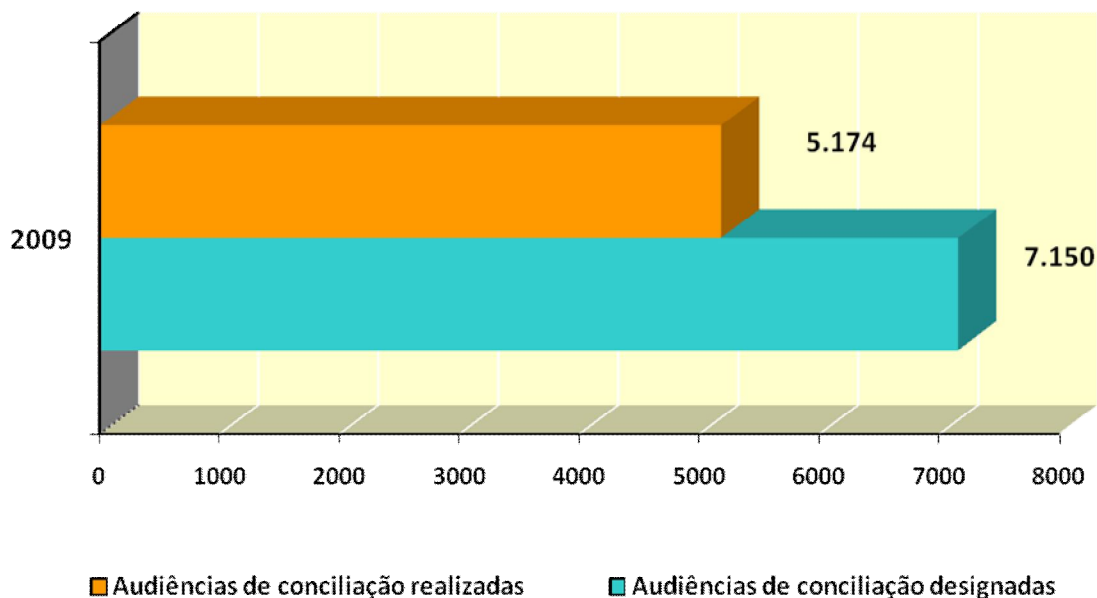
**OS NÚMEROS DA SEMANA NACIONAL DE CONCILIAÇÃO**

**NO ESTADO DO PARÁ EM 2009**

A semana de conciliação realizada no período de 07/12 a 11/12/2009 apresentou resultados satisfatórios no Estado do Pará com um volume de atendimento de 7.857 pessoas durante o período.

Com o envolvimento médio diário de 915 pessoas entre servidores da justiça estadual e colaboradores, foram realizadas 5.174<sup>1</sup> audiências cíveis e criminais o que representa 72,36% do total de audiências designadas que somou 7.150 audiências. (Gráfico 1)

Gráfico 1 - Movimento pela Conciliação - Audiências Designadas e Realizadas - 07/12 a 11/12/2009

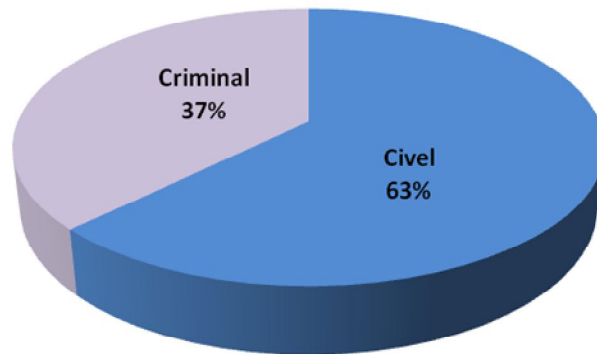


Fonte: Movimento pela conciliação/TJPA

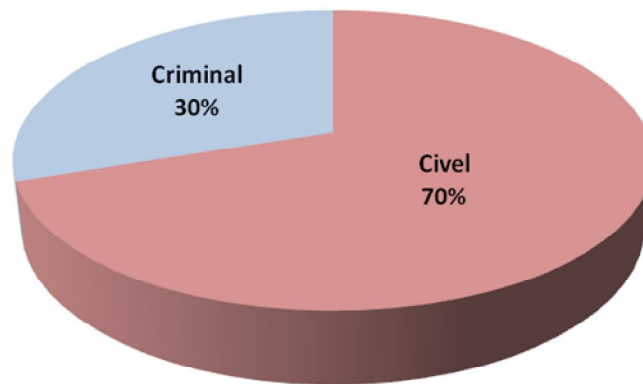
As audiências cíveis, como em semanas anteriores, também se mostraram proporcionalmente superiores as audiências criminais. (Gráfico 2 e 3)

<sup>1</sup> Inclusive as audiências pré-processuais

**Gráfico 2 - Movimento pela Conciliação - Audiências Designadas 2009**



**Gráfico 3 - Movimento pela Conciliação - Audiências Realizadas 2009**



Fonte: Movimento pela conciliação/TJPA

O 2º grau, por seu turno, designou 33 audiências, culminando com 26 audiências realizadas, o que representa um percentual de realização em torno de 79%.

Os resultados comparados da Semana de conciliação em 2008, com os resultados alcançados quando da realização da semana de conciliação META 2 em setembro passado, e ainda com os dados da atual semana, isto é, de 7 a 11/12/2009, estão contemplados na tabela 1 a seguir.

Observa-se, a priori, que não há diferenças substanciais quando se considera o total para 2009 em relação à semana de conciliação em 2008, dado que o percentual de audiências realizadas situa-se em torno de 69% para ambas as semanas, o que infere que ao longo dos anos o TJ/PA mantém sua linha de atuação com a mesma eficiência

demonstrada em anos anteriores, embora o volume de processos distribuídos mostre-se crescente a cada ano.

Além disso, duas informações importantes podem ser abstraídas da tabela. A primeira delas diz respeito aos valores homologados (R\$) em 2009 que suplantam aqueles de 2008 em 184,3%, isto é, um valor 2,84 vezes superior aquele apresentado em 2008.

A segunda informação atrela-se ao fato de que a semana de conciliação em dezembro mostra resultados bem mais significativos que aqueles apresentados na semana META 2. Infere-se deste resultado uma maior participação das comarcas do interior na semana de 07 a 11/12/2009.

**Tabela 1**

**Poder Judiciário**

**Tribunal de Justiça do Estado do Pará**

**Resumos das Semanas de Conciliação – 2008, META 2 e Semana 2009**

<b>ITENS</b>	<b>Semana da Conciliação em 2008</b>	<b>Semana META 2 14 a 18/09/2009</b>	<b>Semana da Conciliação 07 a 11 /12/2009</b>	<b>TOTAL 2009</b>
Audiências Designadas	<b>11.441</b>	<b>3.556</b>	<b>7.150</b>	<b>10.706</b>
Audiências Realizadas	<b>7.981</b>	<b>2.257</b>	<b>5.174</b>	<b>7.431</b>
% Audiências Realizadas	<b>69,76%</b>	<b>63,47%</b>	<b>72,36%</b>	<b>69,41%</b>
Acordos/Sentenças Homologatórias	<b>2.998</b>	<b>738</b>	<b>1.905</b>	<b>2.643</b>
% Acordos/Sentenças Homologatórias	<b>37,56%</b>	<b>32,70%</b>	<b>36,82%</b>	<b>35,57%</b>
Nº de Pessoas Atendidas	<b>13.578</b>	<b>3.392</b>	<b>7.857</b>	<b>11.249</b>
Valores Homologados (R\$)	<b>1.952.989,78</b>	<b>568.039</b>	<b>4.983.647,94</b>	<b>5.551.686,94</b>

Fonte: Movimento pela Conciliação/TJPA

Tabulação: Coordenadoria de Estatística/SEPLAN/TJPPA

Obs: Para 2008 dados Finais recebidos até o dia 10/12/08 pela Secretaria de Informática referente a Semana de Conciliação e enviado ao CNJ na referida data.

**Tabela 2****Poder Judiciário****Tribunal de Justiça do Estado do Pará****Resumo da Semana de Conciliação – 07 a 11/12/2009**

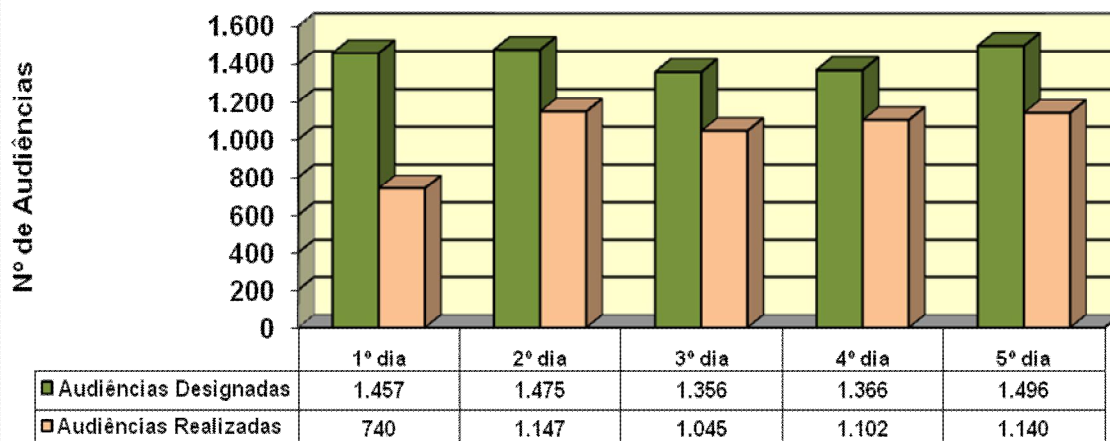
<b>ITENS</b>	<b>07/12/09</b>	<b>08/12/09</b>	<b>09/12/09</b>	<b>10/12/09</b>	<b>11/12/09</b>	<b>TOTAL</b>
Audiências Designadas	1.457	1.475	1.356	1.366	1.496	<b>7.150</b>
Audiências Realizadas	740	1.147	1.045	1.102	1.140	<b>5.174</b>
% Audiências Realizadas	50,7%	77,8%	77,1%	80,2%	76,2%	<b>72,4%</b>
Acordos/Sentenças Homologatórias	226	436	371	352	520	<b>1.905</b>
% Acordos/Sentenças Homologatórias	30,5%	38,0%	35,5%	31,9%	45,6%	<b>36,8%</b>
Nº de Pessoas Atendidas	1.139	837	1.885	2.008	1.988	<b>7.857</b>
Valores Homologados (R\$)	163.542,61	828.963,68	266.205,59	2.135.079,74	1.589.856,32	<b>4.983.647,94</b>

Fonte: Movimento pela Conciliação/TJPA

Tabulação: Coordenadoria de Estatística/SEPLAN/TJPA

Com um percentual médio diário de audiências realizadas em torno de 72% de todas as audiências designadas (tabela 2), a semana de conciliação 07 a 11/12/2009, foi marcada por expressivos resultados atingindo, em relação ao volume de valores homologados, R\$ 4,9 milhão, atendendo mais de 7 mil pessoas. Pode-se dizer que a Semana de Conciliação na Justiça Estadual do Pará alcançou com eficiência e sucesso o objetivo proposto.

**Gráfico 3 - Semana de Conciliação 07 a 11/12/2009**  
**Audiências Designadas e Realizadas na Justiça Estadual do Pará**



Fonte: Movimento pela Conciliação//TJPA

## **PROJETO “DIA DA JUSTIÇA E CIDADANIA”**

O Projeto “Dia da Justiça e Cidadania” realizada no dia 12 de dezembro na Praça Batista Campos em Belém, envolveu o programa “Justiça e Juizado Especial Itinerante” que somou neste evento 41 ações e 51 pessoas atendidas, tendo como principais: Registro de Nascimento (10%), Retificação de Registro de Nascimento (49%), Retificação de Registro de Óbitos (10%), Divórcio Consensual (12%) dentre outras.

O TJPA também contribuiu com a prestação de serviços a Saúde Pública, manifestados através de 20 atendimentos médicos e 50 Odontológicos.

Participação do Grupo Inter. De Trabalho e Prevenção à Violência Doméstica e Familiar contra a Mulher que prestou 41 atendimentos, com esclarecimentos sobre as instituições especializadas no atendimento as mulheres vitimadas.

O Programa “Balcão de Direitos”, da Defensoria Pública do Estado, atingiu um total de 136 atendimentos, sendo os mais expressivos: os encaminhamentos para a expedição da 2ª via de registro de nascimento (44 casos), ajuizamentos de ações (40 casos) e emissão de CPF (39).

Participaram também desta operação outros órgãos públicos, o Ministério Público atendendo total de 43 pessoas, a Ordem dos Advogados do Brasil também esteve presente com 43 orientações jurídicas, o Instituto de Identificação do Pará (404 atendimentos), o Cartório de 2º ofício (41 atendimentos), O Serviço Nacional de Aprendizagem Rural – SENAR, com 106 emissões de Carteira de Trabalho e 120 pessoas atendidas e a Fundação Cultural do Pará Tancredo Neves com 233 Orientações a promoção à leitura.